

**BENEMÉRITO  
CUERPO DE BOMBEROS  
DE COSTA RICA**



**Estados Financieros  
DICIEMBRE 2016**



## TABLA DE CONTENIDO

<b>BALANCE DE SITUACIÓN FINANCIERA .....</b>	<b>5</b>
<b>ESTADO DE RENDIMIENTO FINANCIERO .....</b>	<b>7</b>
<b>ESTADO DE CAMBIOS EN EL PATRIMONIO .....</b>	<b>9</b>
<b>ESTADO DE FLUJOS DE EFECTIVO.....</b>	<b>10</b>
<b>ESTADO DE EJECUCIÓN PRESUPUESTARIA .....</b>	<b>11</b>
<b>INFORME FINANCIERO CONTABLE AL 31 DE DICIEMBRE DE 2016.....</b>	<b>13</b>
<b>01 PRINCIPALES POLITICAS CONTABLES .....</b>	<b>14</b>
Generalidades .....	14
Declaración de Normas de Contabilidad .....	14
Base para la preparación de los Estados Financieros.....	15
Moneda .....	15
Prestaciones Legales .....	15
Vacaciones.....	15
Incapacidades.....	16
Ingresos y Gastos.....	16
Valuación de Activos .....	16
<b>02 COMPOSICIÓN DE LOS RUBROS DE LOS ESTADOS FINANCIEROS .....</b>	<b>17</b>
<b>Nota 03 Efectivo y Equivalentes de Efectivo.....</b>	<b>17</b>
<b>03-1 Efectivo .....</b>	<b>17</b>
03-1-1 Banco de Costa Rica .....	18
Cuenta BCR 271931-2.....	18
Cuenta BCR 271933-9.....	18
Cuenta BCR 271934-7 .....	18
Cuenta BCR 271935-5.....	19
Cuenta BCR 285507-0.....	19
03-1-2 Cuenta Coopenae.....	19
03-1-3 Cuenta Banco Popular.....	19
Cuenta Banco Popular 841021598-3 .....	19
Cuenta Banco Popular 842002096-7 .....	19
03-1-4 Cuenta Banco Nacional.....	19
Cuenta Banco Nacional 220641-5 .....	19
Cuenta Banco Nacional 622032-9 .....	19
<b>Nota 04 Inversiones Corto Plazo.....</b>	<b>20</b>
04-1 Títulos y Valores a Valor Razonable .....	20
04-2 Títulos y Valores a Costo Amortizado .....	20
<b>Nota 05 Cuentas por Cobrar Corto Plazo.....</b>	<b>22</b>



Cedula de Antigüedad de Saldos.....	22
05-1 Servicios y Derechos a cobrar .....	23
05-2 Ingresos de la Propiedad a Cobrar a Corto plazo .....	23
05-3 Transferencias a Cobrar a Corto Plazo .....	23
05-4 Anticipos a Cobrar a Corto Plazo .....	23
05-5 Otras Cuentas por Cobrar a Corto plazo .....	24
<b>Nota 06 Inventarios.....</b>	<b>24</b>
<b>Nota 07 Otros Activos a Corto Plazo .....</b>	<b>26</b>
07-1 Pólizas devengadas .....	26
<b>Nota 10 Bienes No Concesionados.....</b>	<b>27</b>
10-1 Propiedad Planta y Equipo Explotados .....	27
10-2 Bienes Históricos y Culturales .....	28
10-3 Bienes Intangibles no Concesionados .....	29
10-4 Bienes no Concesionados en Proceso de Producción .....	29
<b>Nota 12 Inversiones Patrimoniales en Fideicomisos .....</b>	<b>30</b>
<b>Nota 14 Deudas a Corto Plazo .....</b>	<b>32</b>
14-1 Deudas Comerciales a Corto Plazo.....	32
14-2 Deudas Sociales y Fiscales.....	35
14-3 Otras Deudas a Corto Plazo.....	35
<b>Nota 16 Depósitos en Garantía.....</b>	<b>36</b>
<b>Nota 17 Provisiones y Reservas Técnicas a Corto Plazo .....</b>	<b>36</b>
<b>Nota 18 Pasivos a Corto Plazo Sujetos a Depuración.....</b>	<b>37</b>
<b>Nota 24 Capital.....</b>	<b>37</b>
24-1 Capital Inicial .....	37
24-2 Incorporaciones al Capital.....	37
<b>Nota 26 Reservas.....</b>	<b>38</b>
<b>Nota 27 Variaciones no Asignables a Reservas .....</b>	<b>38</b>
<b>Nota 28 Resultados acumulados.....</b>	<b>38</b>
28-1 Resultados acumulados de ejercicios anteriores .....	38
28-2 Resultado del ejercicio .....	39
<b>Nota 38 Multas y Sanciones Administrativas.....</b>	<b>39</b>
<b>Nota 40 Venta de Bienes y Servicios .....</b>	<b>39</b>
<b>Nota 46 Rentas de inversiones y de colocación de efectivo.....</b>	<b>40</b>
<b>Nota 47 Alquileres y Derechos sobre Bienes .....</b>	<b>41</b>
<b>Nota 49 Transferencias Corrientes.....</b>	<b>41</b>
<b>Nota 51 Resultados positivos por tenencia y por exposición a la inflación .....</b>	<b>43</b>



<b>Nota 54</b>	<b>Recuperación de provisiones y reservas técnicas .....</b>	<b>44</b>
<b>Nota 57</b>	<b>Otros ingresos y resultados positivos.....</b>	<b>44</b>
<b>Nota 58</b>	<b>Gastos en Personal .....</b>	<b>45</b>
<b>Nota 59</b>	<b>Servicios.....</b>	<b>47</b>
<b>Nota 60</b>	<b>Materiales y suministros consumidos .....</b>	<b>48</b>
<b>Nota 61</b>	<b>Consumo de bienes distintos de inventarios .....</b>	<b>49</b>
<b>Nota 64</b>	<b>Deterioro de Inversiones y cuentas a cobrar .....</b>	<b>50</b>
<b>Nota 65</b>	<b>Cargos por provisiones y reservas técnicas.....</b>	<b>50</b>
<b>Nota 71</b>	<b>Transferencias Corrientes.....</b>	<b>51</b>
<b>Nota 73</b>	<b>Resultados negativos por tenencia y por exposición a la inflación .....</b>	<b>52</b>
<b>Nota 74</b>	<b>Resultados negativos de inversiones patrimoniales y participación de los intereses minoritarios .....</b>	<b>52</b>
<b>Nota 75</b>	<b>Otros gastos y resultados negativos.....</b>	<b>52</b>
	<b>Nota 75-1 Impuestos, multas y recargos moratorios.....</b>	<b>52</b>
	<b>Nota 75-2 Gastos y resultados negativos varios .....</b>	<b>53</b>
<b>Nota 76</b>	<b>Flujo de efectivo.....</b>	<b>53</b>
	<b>Efectivo y equivalentes de Efectivo.....</b>	<b>53</b>
	<b>Propiedad Planta y Equipo.....</b>	<b>54</b>
<b>Nota 77</b>	<b>ESTADO DE EJECUCIÓN PRESUPUESTARIA AL 31 DE DICIEMBRE DE 2016 .....</b>	<b>54</b>
	<b>HECHOS RELEVANTES .....</b>	<b>55</b>
	<b>OTROS HECHOS REQUERIDOS .....</b>	<b>57</b>



**Benemérito Cuerpo de Bomberos de Costa Rica**  
**Balance De Situación Financiera**  
**Al 31 de Diciembre de 2016**  
**En Colones**

	Nota	2016	2015	Variación Absoluta	Variación %
<b>ACTIVO</b>					
<b>Activo Corriente</b>					
<b>Efectivo y equivalentes de efectivo</b>	<b>03</b>	839.058.234	899.811.710	(60.753.475)	-7%
Efectivo		839.058.234	899.811.710	(60.753.475)	-7%
<b>Inversiones a corto plazo</b>	<b>04</b>	23.313.607.702	21.156.546.696	2.157.061.005	10%
Títulos y valores a valor razonable a corto plazo		88.734.389	96.336.000	(7.601.611)	-8%
Títulos y valores a costo amortizado a corto plazo		23.224.873.313	21.060.210.696	2.164.662.616	10%
<b>Cuentas a cobrar a corto plazo</b>	<b>05</b>	439.742.505	365.490.160	74.252.344	20%
Servicios y derechos a cobrar a corto plazo		59.134.492	69.888.180	(10.753.688)	-15%
Ingresos de la propiedad a cobrar a corto plazo		5.696.247	58.271	5.637.976	100%
Transferencias a cobrar a corto plazo		34.273.306	-	34.273.306	100%
Anticipos a corto plazo		304.409.092	286.019.702	18.389.390	6%
Otras cuentas a cobrar a corto plazo		36.229.368	9.524.007	26.705.361	280%
<b>Inventarios</b>	<b>06</b>	1.349.692.354	1.257.199.771	92.492.583	7%
Materiales y suministros para consumo y prestación de servicios		1.349.692.354	1.257.199.771	92.492.583	7%
<b>Otros activos a corto plazo</b>	<b>07</b>	192.257.845	8.234.159	184.023.686	2235%
Gastos a devengar a corto plazo		192.257.845	8.234.159	184.023.686	2235%
Cuentas transitorias		-	-	-	100%
<b>Total del Activo Corriente</b>		<b>26.134.358.640</b>	<b>23.687.282.496</b>	<b>2.447.076.143</b>	<b>10%</b>
<b>Activo No Corriente</b>					
<b>Inversiones a largo plazo</b>	<b>08</b>	-	761.620	(761.620)	100%
Títulos y valores a costo amortizado a largo plazo		-	761.620	(761.620)	100%
<b>Bienes no concesionados</b>	<b>10</b>	67.201.787.246	59.874.088.064	7.327.699.182	12%
Propiedades, planta y equipos explotados		64.593.841.871	57.748.174.115	6.845.667.757	12%
Bienes históricos y culturales		75.184.066	71.078.400	4.105.666	6%
Bienes intangibles no concesionados		216.904.075	91.336.469	125.567.607	137%
Bienes no concesionados en proceso de producción		2.315.857.234	1.963.499.081	352.358.153	18%
<b>Inversiones patrimoniales - Método de participación</b>	<b>12</b>	5.512.421.268	2.178.031.969	3.334.389.299	100%
Inversiones patrimoniales en fideicomisos		5.512.421.268	2.178.031.969	3.334.389.299	100%
<b>Total del Activo no Corriente</b>		<b>72.714.208.515</b>	<b>62.052.881.653</b>	<b>10.661.326.862</b>	<b>17%</b>
<b>TOTAL DEL ACTIVO</b>		<b>98.848.567.154</b>	<b>85.740.164.149</b>	<b>13.108.403.005</b>	<b>15%</b>
<b>PASIVO</b>					
<b>Pasivo Corriente</b>					
<b>Deudas a corto plazo</b>	<b>14</b>	9.120.995.697	4.785.410.063	4.335.585.633	91%
Deudas comerciales a corto plazo		7.249.941.933	3.678.446.074	3.571.495.859	97%
Deudas sociales y fiscales a corto plazo		1.866.794.114	1.102.948.932	763.845.182	69%
Otras deudas a corto plazo		4.259.649	4.015.058	244.592	6%
<b>Fondos de terceros y en garantía</b>	<b>16</b>	87.180.486	54.763.256	32.417.230	59%
Depósitos en garantía		87.180.486	54.763.256	32.417.230	59%
<b>Provisiones y reservas técnicas a corto plazo</b>	<b>17</b>	4.337.945.026	4.003.843.483	334.101.544	8%
Provisiones a corto plazo		4.337.945.026	4.003.843.483	334.101.544	8%
<b>Otros pasivos a corto plazo</b>	<b>18</b>	2.382.654	3.316.434	(933.780)	-28%
Pasivos a corto plazo sujetos a depuración contable		2.382.654	3.316.434	(933.780)	-28%
<b>Total del Pasivo Corriente</b>		<b>13.548.503.863</b>	<b>8.847.333.237</b>	<b>4.701.170.627</b>	<b>53%</b>
<b>TOTAL DEL PASIVO</b>		<b>13.548.503.863</b>	<b>8.847.333.237</b>	<b>4.701.170.627</b>	<b>53%</b>



## PATRIMONIO

### Patrimonio público

<b>Capital</b>	<b>24</b>	37.625.957.343	33.779.490.714	3.846.466.630	11%
Capital inicial		37.625.957.343	10.619.047.895	27.006.909.448	254%
Incorporaciones al capital		-	23.160.442.819	(23.160.442.819)	-100%
<b>Reservas</b>	<b>26</b>	8.719.598.780	8.719.598.780	-	0%
Revaluación de bienes		8.719.598.780	8.719.598.780	-	0%
<b>Variaciones no asignables a reservas</b>	<b>27</b>	(11.596.783)	(3.758.783)	(7.838.000)	209%
Diferencias de valor razonable de activos financieros destinados a la venta		(11.596.783)	(3.758.783)	(7.838.000)	209%
<b>Resultados acumulados</b>	<b>28</b>	38.966.103.950	34.397.500.201	4.568.603.749	13%
Resultados acumulados de ejercicios anteriores		34.350.516.012	27.221.849.103	7.128.666.909	26%
Resultado del ejercicio		4.615.587.938	7.175.651.098	(2.560.063.160)	-36%
<b>TOTAL DEL PATRIMONIO</b>		<b>85.300.063.291</b>	<b>76.892.830.912</b>	<b>8.407.232.379</b>	<b>11%</b>
<b>TOTAL DEL PASIVO Y PATRIMONIO</b>		<b>98.848.567.154</b>	<b>85.740.164.149</b>	<b>13.108.403.005</b>	<b>15%</b>

Héctor Chaves León  
Director General

Bernal Alvarado Dégado  
Director Administrativo

Greivin Vega Barboza  
Contador

**Benemérito Cuerpo de Bomberos de Costa Rica**  
**Estado De Rendimiento Financiero**  
**Al 31 de Diciembre de 2016**  
**En Colones**

	Nota	2016	2015	Variación Absoluta	Variación %
<b>INGRESOS</b>					
Multas, sanciones, remates y confiscaciones de origen no tributario		25.682.326	7.523.763	18.158.563	241%
<b>Multas y sanciones administrativas</b>	<b>38</b>	25.682.326	7.523.763	18.158.563	241%
Sanciones administrativas		25.682.326	7.523.763	18.158.563	241%
<b>Ingresos y resultados positivos por ventas</b>		1.194.951.746	1.557.030.404	(362.078.658)	-23%
<b>Ventas de bienes y servicios</b>	<b>40</b>	1.143.165.630	1.445.330.306	(302.164.675)	-21%
Ventas de servicios		1.143.165.630	1.445.330.306	(302.164.675)	-21%
<b>Resultados positivos por ventas de inversiones</b>	<b>43</b>	-	111.700.099	(111.700.099)	-100%
Resultados positivos por ventas de otras inversiones		-	111.700.099	(111.700.099)	-100%
<b>Resultados positivos por ventas e intercambio de bienes</b>	<b>44</b>	51.786.116	-	51.786.116	100%
Resultados positivos por ventas de propiedades, planta y equipo		51.786.116	-	51.786.116	100%
<b>Ingresos de la propiedad</b>		273.940.453	502.806.904	(228.866.451)	-46%
<b>Rentas de inversiones y de colocación de efectivo</b>	<b>46</b>	170.035.385	501.506.904	(331.471.519)	-66%
Intereses por títulos y valores a costo amortizado		170.035.385	501.506.904	(331.471.519)	-66%
<b>Alquileres y derechos sobre bienes</b>	<b>47</b>	103.905.068	1.300.000	102.605.068	7893%
Alquileres		103.905.068	1.300.000	102.605.068	7893%
<b>Transferencias</b>		34.275.504.603	31.229.049.558	3.046.455.045	10%
<b>Transferencias corrientes</b>	<b>49</b>	34.275.504.603	31.229.049.558	3.046.455.045	10%
Transferencias corrientes del sector privado interno		6.125.183.096	4.494.363.220	1.630.819.876	36%
Transferencias corrientes del sector público interno		28.150.321.507	26.734.686.337	1.415.635.170	5%
<b>Otros ingresos</b>		1.716.835.283	1.693.382.811	23.452.473	1%
<b>Resultados positivos por tenencia y por exposición a la inflación</b>	<b>51</b>	217.692.713	157.146.719	60.545.994	39%
Resultado positivo por exposición a la inflación		217.692.713	157.146.719	60.545.994	39%
<b>Reversión de consumo de bienes</b>	<b>52</b>	<b>56.520.409</b>	-	<b>56.520.409</b>	<b>100%</b>
Reversión de consumo de bienes no concesionados		56.520.409	-	56.520.409	100%
<b>Recuperación de provisiones y reservas técnicas</b>	<b>54</b>	844.138.099	802.813.931	41.324.168	5%
Recuperación de provisiones para beneficios a los empleados		844.138.099	802.813.931	41.324.168	5%
<b>Otros ingresos y resultados positivos</b>	<b>57</b>	598.484.063	733.422.161	(134.938.098)	-18%
Ingresos y resultados positivos varios		598.484.063	733.422.161	(134.938.098)	-18%
<b>TOTAL DE INGRESOS</b>		<b>37.486.914.412</b>	<b>34.989.793.440</b>	<b>2.497.120.971</b>	<b>7%</b>


**GASTOS**

<b>Gastos de funcionamiento</b>		<b>31.549.743.438</b>	<b>27.248.649.879</b>	<b>4.301.093.559</b>	<b>16%</b>
<b>Gastos en personal</b>	<b>58</b>	<b>17.815.913.772</b>	<b>15.174.988.990</b>	<b>2.640.924.782</b>	<b>17%</b>
Remuneraciones Básicas		8.455.965.905	6.937.487.031	1.518.478.874	22%
Remuneraciones eventuales		614.843.287	552.075.542	62.767.745	11%
Incentivos salariales		5.107.664.808	4.645.430.109	462.234.698	10%
Contribuciones patronales al desarrollo y la seguridad social		2.265.334.483	1.809.857.057	455.477.427	25%
Contribuciones patronales a fondos de pensiones y a otros fondos de capitalización		1.169.701.315	905.379.296	264.322.019	29%
Asistencia social y beneficios al personal		202.403.975	324.759.956	(122.355.981)	-38%
<b>Servicios</b>	<b>59</b>	<b>5.412.674.458</b>	<b>5.375.900.144</b>	<b>36.774.314</b>	<b>1%</b>
Alquileres y derechos sobre bienes		131.928.250	414.137.237	(282.208.987)	-68%
Servicios básicos		673.088.673	559.211.216	113.877.457	20%
Servicios comerciales y financieros		129.887.567	148.473.454	(18.585.888)	-13%



Servicios de gestión y apoyo	1.736.683.105	1.293.583.541	443.099.564	34%	
Gastos de viaje y transporte	158.275.955	141.495.080	16.780.875	12%	
Seguros, reaseguros y otras obligaciones	864.717.204	907.703.122	(42.985.918)	-5%	
Capacitación y protocolo	282.254.320	271.444.107	10.810.213	4%	
Mantenimiento y reparaciones	1.435.839.385	1.639.852.387	(204.013.002)	-12%	
<b>Materiales y suministros consumidos</b>	<b>60</b>	<b>3.058.735.424</b>	<b>2.824.079.520</b>	<b>234.655.904</b>	<b>8%</b>
Productos químicos y conexos	619.361.624	637.915.915	(18.554.291)	-3%	
Alimentos y productos agropecuarios	102.356.080	88.383.371	13.972.710	100%	
Materiales y productos de uso en la construcción y mantenimiento	175.715.820	211.705.191	(35.989.371)	-17%	
Herramientas, repuestos y accesorios	1.025.261.803	735.252.414	290.009.389	39%	
Útiles, materiales y suministros diversos	1.136.040.096	1.150.822.630	(14.782.534)	-1%	
<b>Consumo de bienes distintos de inventarios</b>	<b>61</b>	<b>2.922.167.264</b>	<b>2.340.148.433</b>	<b>582.018.831</b>	<b>25%</b>
Consumo de bienes no concesionados	2.922.167.264	2.340.148.433	582.018.831	25%	
<b>Pérdidas por deterioro y desvalorización de bienes</b>	<b>62</b>	<b>484.124.192</b>	<b>-</b>	<b>484.124.192</b>	<b>100%</b>
Deterioro y desvalorización de bienes no concesionados	484.124.192	-	484.124.192	100%	
<b>Deterioro de inversiones y cuentas a cobrar</b>	<b>64</b>	<b>1.873.563</b>	<b>30.522.204</b>	<b>(28.648.641)</b>	<b>-94%</b>
Deterioro de cuentas a cobrar	1.873.563	30.522.204	(28.648.641)	-94%	
<b>Cargos por provisiones y reservas técnicas</b>	<b>65</b>	<b>1.854.254.765</b>	<b>1.503.010.588</b>	<b>351.244.177</b>	<b>23%</b>
Cargos por litigios y demandas	38.374.083	-	38.374.083	100%	
Cargos por beneficios a los empleados	1.815.880.682	1.503.010.588	312.870.093	21%	
<b>Gastos financieros</b>	<b>-</b>	<b>2.887.147</b>	<b>(2.887.147)</b>	<b>-100%</b>	
<b>Intereses sobre endeudamiento público</b>	<b>66</b>	<b>-</b>	<b>2.887.147</b>	<b>(2.887.147)</b>	<b>-100%</b>
Intereses sobre títulos y valores de la deuda pública	-	2.887.147	(2.887.147)	-100%	
<b>Gastos y resultados negativos por ventas</b>	<b>-</b>	<b>2.820.719</b>	<b>(2.820.719)</b>	<b>-100%</b>	
<b>Resultados negativos por ventas de inversiones</b>	<b>69</b>	<b>-</b>	<b>2.820.719</b>	<b>(2.820.719)</b>	<b>-100%</b>
Resultados negativos por ventas de otras inversiones	-	2.820.719	(2.820.719)	-100%	
<b>Transferencias</b>	<b>72.071.406</b>	<b>-</b>	<b>72.071.406</b>	<b>100%</b>	
<b>Transferencias corrientes</b>	<b>71</b>	<b>72.071.406</b>	<b>-</b>	<b>72.071.406</b>	<b>100%</b>
Transferencias corrientes al sector público interno	72.071.406	-	72.071.406	100%	
<b>Otros gastos</b>	<b>1.249.511.629</b>	<b>559.784.598</b>	<b>689.727.031</b>	<b>123%</b>	
<b>Resultados negativos por tenencia y por exposición a la inflación</b>	<b>73</b>	<b>85.905.736</b>	<b>52.030.311</b>	<b>33.875.425</b>	<b>65%</b>
Resultado negativo por exposición a la inflación	85.905.736	52.030.311	33.875.425	65%	
<b>Resultados negativos de inversiones patrimoniales y participación de los intereses minoritarios</b>	<b>74</b>	<b>965.610.701</b>	<b>372.507.031</b>	<b>593.103.669</b>	<b>100%</b>
Resultados negativos de inversiones patrimoniales	965.610.701	372.507.031	593.103.669	100%	
<b>Otros gastos y resultados negativos</b>	<b>75</b>	<b>197.995.192</b>	<b>135.247.255</b>	<b>62.747.937</b>	<b>46%</b>
Impuestos, multas y recargos moratorios	197.464.912	125.262.818	72.202.094	58%	
Gastos y resultados negativos varios	530.280	9.984.437	(9.454.157)	-95%	
<b>TOTAL DE GASTOS</b>	<b>32.871.326.473</b>	<b>27.814.142.343</b>	<b>5.057.184.131</b>	<b>18%</b>	
<b>AHORRO y/o DESAHORRO DEL PERIODO</b>	<b>4.615.587.938</b>	<b>7.175.651.098</b>	<b>(2.560.063.160)</b>	<b>-36%</b>	

  
 Héctor Chaves León  
 Director General

  
 Bernal Alvarado Delgado  
 Director Administrativo


  
 Greivin Vega Barboza  
 Contador






**Benemérito Cuerpo de Bomberos de Costa Rica**  
**Estado De Cambios En El Patrimonio**  
**Al 31 de Diciembre de 2016**  
**En Colones**

	Capital	Reservas	Variaciones no asignables a reservas	Resultados acumulados	TOTAL PATRIMONIO
<b>Saldos al 31/12/2015</b>	<b>33.779.490.714</b>	<b>8.719.598.780</b>	<b>(3.758.783)</b>	<b>27.221.849.103</b>	<b>69.717.179.814</b>
<b>Variaciones del ejercicio</b>					
Capital inicial	27.006.909.448				
Incorporaciones al capital	(23.160.442.819)				
Revaluación de bienes					
Otras reservas					
Diferencias de conversión de moneda extranjera					
Diferencias de valor razonable de activos financieros destinados a la venta			(7.838.000)		
Diferencias de valor razonable de instrumentos financieros designados como cobertura					
Otras variaciones no asignables a reservas					
Resultados acumulados de ejercicios anteriores				7.128.666.909	
Resultado del ejercicio				4.615.587.938	
<b>Total de variaciones del ejercicio al mes de Diciembre</b>	<b>3.846.466.629</b>	<b>-</b>	<b>(7.838.000)</b>	<b>11.744.254.847</b>	<b>15.582.883.476</b>
<b>Saldos del periodo</b>	<b>37.625.957.343</b>	<b>8.719.598.780</b>	<b>(11.596.783)</b>	<b>38.966.103.950</b>	<b>85.300.063.291</b>

  
 Héctor Chaves León  
 Director General

  
 Bernal Alvarado Delgado  
 Director Administrativo

  
 Greivin Vega Barboza  
 Contador



**Benemérito Cuerpo de Bomberos de Costa Rica**  
**Estado De Flujos De Efectivo**  
**Al 31 de Diciembre de 2016**  
**En Colones**

Nota	2016	2015
<b>Flujos de efectivo de las actividades de operación:</b>		
Ahorro de Periodos anteriores	(46.984.189)	70.859.763
Ahorro del periodo	4.615.587.939	7.175.651.099
<b>Total Ahorro/Desahorro</b>	<b>4.568.603.750</b>	<b>7.246.510.862</b>
Ajustes por:		
Depreciación y amortizaciones	2.865.646.854	2.340.148.433
Ganancia o perdidas no realizadas	(7.838.000)	(3.758.783)
Provisiones	334.101.544	128.068.327
Inversiones patrimoniales fideicomiso(método de participación)	(3.334.389.299)	(2.178.031.969)
	<b>4.426.124.848</b>	<b>7.532.936.870</b>
(Incremento/Disminucion) en cuentas por cobrar	(74.252.344)	205.831.866
(Incremento/Disminucion) en inventarios	(92.492.583)	150.033.778
(Incremento/Disminución) en gastos pagados por anticipado	(184.023.686)	27.918.580
(Incremento/Disminución) en cuentas por pagar	4.368.002.863	(1.909.012.076)
(Incremento/Disminución) en gastos acumulados	(933.780)	(2.301.675)
<b>Efectivo generado por las operaciones</b>	<b>8.442.425.317</b>	<b>6.005.407.343</b>
Intereses pagados	0	0
<b>Flujos netos de efectivo por actividades de operación</b>	<b>8.442.425.317</b>	<b>6.005.407.343</b>
<b>Flujos de efectivo por actividades de inversión:</b>		
Adquisiciones de propiedad, planta y equipo	(9.627.042.730)	(4.512.155.093)
Adquisiciones Bienes en Proceso de Produccion	(497.256.108)	(851.591.231)
Adquisiciones de Bienes intangibles	(69.047.198)	(21.410.056)
Inversiones	130.052.818	(7.440.117.790)
<b>Flujos netos de efectivo usados en actividades de inversión</b>	<b>(10.063.293.217)</b>	<b>(12.825.274.170)</b>
<b>Flujos de efectivo por actividades de financiamiento:</b>		
Aumento en el capital	3.846.466.630	0
Incorporación al capital	0	31.200.000
Revaluac de Propiedad, Planta y Equip	0	0
<b>Flujos netos de efectivo (usados) generados por actividades de financiamiento</b>	<b>3.846.466.630</b>	<b>31.200.000</b>
(Disminución) incremento neto de efectivo	2.225.598.730	(6.788.666.827)
Efectivo al inicio del año	3.288.045.316	10.076.712.142
<b>Efectivo al final del mes</b>	<b>5.513.644.046</b>	<b>3.288.045.316</b>

Héctor Chaves León  
 Director General

Bernal Alvarado Delgado  
 Director Administrativo

Greivin Vega Barboza  
 Contador



**BENEMÉRITO CUERPO DE BOMBEROS DE COSTA RICA**  
**ESTADO DE EJECUCIÓN PRESUPUESTARIA**  
**AL 31 DE DICIEMBRE DEL 2016**

Conceptos	Presupuesto Aprobado	Presupuesto Definitivo	Ingreso Efectivo	Aprobado vrs Definitivo	Definitivo vrs Ejecutado	% Aprobado vrs Definitivo	% Ejecutado vrs Definitivo
<b>Ingresos</b>							
<b>1. Ingresos Corrientes</b>	<b>33.537.954.000</b>	<b>36.797.111.000</b>	<b>36.349.220.420</b>	<b>3.259.157.000</b>	<b>3.745.693.232</b>	<b>9%</b>	<b>99%</b>
<b>1.1.3 Impuestos sobre bienes y servicios</b>	<b>5.033.359.000</b>	<b>7.382.850.000</b>	<b>7.673.845.474</b>	<b>2.349.491.000</b>	<b>0</b>	<b>32%</b>	<b>104%</b>
Impuesto al consumo eléctrico Ley 8992	5.033.359.000	7.382.850.000	7.673.845.474	2.349.491.000	0	32%	104%
<b>1.3.1 Venta de bienes y servicios</b>	<b>1.417.859.000</b>	<b>1.417.859.000</b>	<b>1.246.665.434</b>	<b>0</b>	<b>400.866.778</b>	<b>0%</b>	<b>88%</b>
Venta de bienes	0	0	94.735	0	0	0%	0%
Alquileres	0	0	103.905.068	0	0	0%	0%
Convenio Cuerpo de Bomberos - CETAC	1.112.000.000	1.112.000.000	722.218.833	0	389.781.167	0%	65%
Servicios de formación y capacitación	60.000.000	60.000.000	72.728.500	0	0	0%	121%
Servicios de visado y técnicos	219.859.000	219.859.000	332.803.908	0	0	0%	151%
Servicios TI Radiocomunicaciones	26.000.000	26.000.000	14.914.389	0	11.085.611	0%	57%
<b>1.3.2 Ingresos de la propiedad</b>	<b>750.450.000</b>	<b>750.450.000</b>	<b>621.629.421</b>	<b>0</b>	<b>128.820.579</b>	<b>0%</b>	<b>83%</b>
Intereses	750.450.000	750.450.000	621.629.421	0	128.820.579	0%	83%
<b>1.3.3 Multas, sanciones, remates y confiscaciones</b>	<b>0</b>	<b>0</b>	<b>29.629.743</b>	<b>0</b>	<b>0</b>	<b>0%</b>	<b>100%</b>
Multas por sanciones administrativas	0	0	29.629.743	0	0	0%	0%
<b>1.3.9 Otros ingresos no tributarios</b>	<b>252.419.000</b>	<b>252.419.000</b>	<b>174.596.362</b>	<b>0</b>	<b>164.667.390</b>	<b>0%</b>	<b>69%</b>
Reintegros Varios	0	0	6.703.002	0	0	0%	0%
Reintegros en efectivo	0	0	2.665.440	0	0	0%	0%
Recuperación de impuestos	252.419.000	252.419.000	87.751.610	0	164.667.390	0%	35%
Reintegros en efectivo sector privado	0	0	65.278	0	0	0%	0%
Reintegro de instituciones públicas	0	0	68.563.378	0	0	0%	0%
Otros ingresos varios	0	0	2.401.726	0	0	0%	0%
Otros ingr descuentos y pronto pago	0	0	6.445.928	0	0	0%	0%
<b>1.4.1 Transferencias corrientes del sector público</b>	<b>23.480.983.000</b>	<b>24.390.649.000</b>	<b>21.339.310.515</b>	<b>909.666.000</b>	<b>3.051.338.485</b>	<b>4%</b>	<b>87%</b>
Instituto Nacional de Seguros	23.480.983.000	24.390.649.000	21.339.310.515	909.666.000	3.051.338.485	4%	87%
<b>1.4.2 Transferencias corrientes del sector privado</b>	<b>2.602.884.000</b>	<b>2.602.884.000</b>	<b>5.263.543.471</b>	<b>0</b>	<b>0</b>	<b>0%</b>	<b>202%</b>
Otras Aseguradoras	2.602.884.000	2.602.884.000	5.261.543.471	0	0	0%	202%
Transferencia sector privado por patrocinio o donación	0	0	2.000.000	0	0	0%	0%
<b>2. Ingresos de Capital</b>	<b>842.695.000</b>	<b>842.695.000</b>	<b>1.154.321.587</b>	<b>0</b>	<b>0</b>	<b>0%</b>	<b>137%</b>
<b>2.3.2 Recuperación de préstamos al sector privado</b>	<b>842.695.000</b>	<b>842.695.000</b>	<b>1.154.321.587</b>	<b>0</b>	<b>0</b>	<b>0%</b>	<b>137%</b>
Venta de terrenos	0	0	300.377.002	0	0	0%	0%
Recuperación préstamo a empleados	842.695.000	842.695.000	853.944.585	0	0	0%	101%
<b>3. Financiamiento</b>	<b>0</b>	<b>3.980.280.000</b>	<b>18.006.038.952</b>	<b>3.980.280.000</b>	<b>0</b>	<b>0%</b>	<b>0%</b>
<b>3.3 Recursos de vigencias anteriores</b>	<b>0</b>	<b>3.980.280.000</b>	<b>18.006.038.952</b>	<b>3.980.280.000</b>	<b>0</b>	<b>0%</b>	<b>0%</b>
Superávit libre	0	3.980.280.000	16.422.892.246	3.980.280.000	0	0%	0%
Superávit específico	0	0	1.583.146.706	0	0	0%	0%
<b>Total de Ingresos (I)</b>	<b>34.380.649.000</b>	<b>41.620.086.000</b>	<b>55.509.580.958</b>	<b>7.239.437.000</b>	<b>3.745.693.232</b>	<b>17%</b>	<b>133%</b>

<b>Egresos</b>							
Concepto	Presupuesto Aprobado	Presupuesto Definitivo	Ejecutado	Aprobado vrs Definitivo	Presupuesto Disponible	% Aprobado vrs Definitivo	% Ejecutado vrs Definitivo
0. Remuneraciones	17.702.019.000	17.531.019.000	16.968.831.205	171.000.000	562.187.795	0	97%
1. Servicios	5.888.301.000	6.159.870.000	5.676.217.305	-271.569.000	483.652.695	0	92%
2. Materiales y Suministros	3.406.542.000	3.034.910.000	2.469.189.370	371.632.000	565.720.630	0	81%
3. Intereses y Comisiones	0	0	0	0	0	0	0%
4. Activos Financieros	801.357.000	886.357.000	871.196.344	-85.000.000	15.160.656	0	98%
5. Bienes Duraderos	1.391.880.000	8.472.830.000	7.943.004.195	-7.080.950.000	529.825.805	0	94%
6. Transferencias corrientes	890.550.000	411.439.500	351.313.963	479.110.500	60.125.537	0	85%
7. Transferencias de capital	4.300.000.000	5.123.660.500	5.123.367.433	-823.660.500	293.067	0	100%
9. Cuentas Especiales	0	0	0	0	0	0	0%
<b>Total de Egresos (II)</b>	<b>34.380.649.000</b>	<b>41.620.086.000</b>	<b>39.403.119.815</b>	<b>-7.239.437.000</b>	<b>2.216.966.185</b>	<b>0</b>	<b>95%</b>
<b>RESULTADO ECONOMICO PRESUPUESTARIO (I-II)</b>	<b>0</b>	<b>0</b>	<b>16.106.461.143</b>	<b>0</b>	<b>0</b>	<b>0</b>	<b>39%</b>
(superávit/ déficit)							



**Sección de Ingresos:**

(2) Las diferencias corresponden a ingresos a percibir en transcurso del periodo 2016

**Sección de Egresos**

(2) Las diferencias brutas presentadas entre los totales de los datos del presupuesto Definitivo y el Ejecutado corresponden a los recursos que se utilizarán durante el periodo.

Héctor Chaves León  
Director General

Bernal Alvarado Delgado  
Director Administrativo



## **ANEXO**



# ***INFORME FINANCIERO CONTABLE AL 31 DE DICIEMBRE DE 2016***



## 01 PRINCIPALES POLITICAS CONTABLES

### Generalidades

El Benemérito Cuerpo de Bomberos de Costa Rica. cédula jurídica tres- cero cero siete- cinco cuatro siete cero seis cero se crea mediante la Ley N° 8228, Ley del Benemérito Cuerpo de Bomberos de Costa Rica, como un órgano de desconcentración máxima adscrito al Instituto Nacional de Seguros (INS), con domicilio en San José y competencia en todo el territorio nacional, para cumplir con las funciones y las competencias, que en forma exclusiva las leyes y los reglamentos le otorgan, lo cual significa especializar sus funciones y competencias, así como también que alcance independencia financiera, administrativa, patrimonial, técnica y operativa. Los Estados Financieros se elaboraron de acuerdo con la legislación costarricense. Su principal financiamiento está respaldado por la ley anteriormente citada, por el tributo del cuatro por ciento (4%) de las primas.

### Misión

Brindar a la sociedad costarricense protección cuando la vida, los bienes y el medio ambiente se encuentran amenazados por incendios y situaciones de emergencia, basados en los más altos principios humanos y en la búsqueda permanente de la excelencia.

### Visión

Ser una organización estatal de primera respuesta reconocida por sus altos estándares de calidad, eficacia y eficiencia, al atender las emergencias de su competencia y proveer servicios de prevención de incendios que integralmente, contribuyan al desarrollo del país, mediante la mejora de los índices de protección a la vida y el medio ambiente.

### Declaración de Normas de Contabilidad

El Benemérito Cuerpo de Bomberos de Costa Rica, declara que sus Estados Financieros se elaboraron de acuerdo con todos los criterios relativos de registro, valuación, presentación y revelación de transacciones que son exigidas por las Normas Internacionales de Contabilidad que les aplican.

Los estados financieros han sido preparados en base al principio de negocio en marcha, y las políticas contables se han aplicado de modo congruente a lo largo del periodo.

De conformidad con lo que establece el Decreto ejecutivo N°36961-H del 9 de Diciembre de 2011 emitido por la Dirección de Contabilidad Nacional sobre implementación de NICSP al 100%, es conveniente anotar que el artículo 3 y 7 (Plazo de implementación total de NICSP al 2016) del decreto anteriormente mencionado, fueron sustituidos por el artículo 7 del decreto 39665-MH publicado el 23 de Junio de 2016 estableciendo como plazo máximo de implementación al 1 de Enero de 2017.

Es conveniente anotar que se le informó a la Contabilidad Nacional por medio del Oficio CBCR-015214-2016 del 26-05-2016 que el Benemérito Cuerpo de Bomberos se acogerá a los transitorios expuestos en el Manual de Metodología basado en las Normas Internacionales de Contabilidad para el Sector Público (NICSP) en los puntos 5.1.2.10. NICSP N° 23 "Ingresos de Transacciones sin Contraprestación (Impuestos y Transferencias)" y 5.1.2.7. NICSP N° 17 "Propiedades, Planta y Equipo.

Algunas de las políticas contables más importantes se detallan seguidamente:



### **Base para la preparación de los Estados Financieros**

Los estados financieros han sido preparados de acuerdo a las Normas Internacionales de Contabilidad, para el Sector Público sobre la base del devengado y costo histórico con cierre fiscal al 31 de diciembre de cada año. (Año Calendario)

Cabe destacar, que también es de carácter obligatorio de acuerdo al Decreto Ejecutivo No. 34460-H "Principios de Contabilidad Aplicables al Sector Público Costarricense" del 14 de febrero del 2008 y el No. 36961-H, "Modificación a los Decretos No. 34918 y 34460-H, así como a la directriz CN 004-2014 de fecha 02 de mayo de 2014, implementar todas las disposiciones y directrices emitidas Contabilidad Nacional.

### **Moneda**

Todas las operaciones se registran en colones costarricenses. Aquellas partidas que se mantienen en moneda extranjera se ajustan periódicamente según el tipo de cambio de referencia establecido por el Banco Central de Costa Rica, liquidándose los diferenciales cambiarios dentro de los ingresos y gastos del período. Para los efectos de la elaboración de los estados financieros mensuales se utilizará como referencia el tipo de cambio de compra y venta del último día del mes. Al 31 de diciembre de 2016 el tipo de cambio utilizado por la empresa para valorar las cuentas de activos y pasivos en moneda extranjera fue de compra ₡548,18 y venta ₡561,10 por dólar estadounidense que corresponde al aplicable al último día de operaciones de diciembre de 2016.

### **Prestaciones Legales**

El Benemérito Cuerpo de Bomberos de Costa Rica tiene aprovisionamientos mensuales sobre la planilla mensual por concepto de las acumulaciones que van generando los trabajadores durante su tiempo de servicio que corresponde al 5,33% del total de la planilla mensual.

### **Vacaciones**

Los trabajadores amparados por la presente Convención Colectiva disfrutarán anualmente, después de 50 semanas de trabajo, de un período de vacaciones pagado, conforme lo dispone el ordenamiento laboral, y el que se determinará conforme a la siguiente escala:

- a) Primeros 5 (cinco) períodos anuales 15 (quince) días hábiles de vacaciones.
- b) Del sexto al décimo período anual 20 (veinte) días hábiles de vacaciones.
- c) A partir del undécimo período anual 30 (treinta) días hábiles de vacaciones.

Los servicios del trabajador, para efectos de su antigüedad laboral, pueden ser reconocidos o efectivos por años laborados en el Cuerpo de Bomberos.



### **Incapacidades**

El 21 de diciembre del 2011 la Dirección General por medio del Oficio N° DGB-00971 estableció la política que a partir del 01 de enero del año 2012, el cálculo del aguinaldo y del salario escolar, entre otros, no contemplará las sumas que los trabajadores perciban por concepto de subsidio derivado de cualquier incapacidad temporal autorizada por la CCSS o el INS. Asimismo, se indica que al Cuerpo de Bomberos le corresponde auxiliar al trabajador con un "subsidio" que complementariamente iguale el salario correspondiente. Por ejemplo, en el caso de incapacidades por la CCSS, ésta aportará el 60% y el Cuerpo de Bomberos subsidiará el restante 40%, lo anterior en ajuste al cumplimiento del beneficio que establece el artículo 139 de la Convención Colectiva de Trabajo.

### **Ingresos y Gastos**

**Ingresos:** En el artículo 40, de la Ley N° 8228, se estableció el Fondo del Cuerpo de Bomberos, con el fin de financiar las actividades de este órgano. Dicho fondo estará constituido por:

- a) El cuatro por ciento (4%) de las primas de todos los seguros que se vendan en el país.
- b) Los rendimientos de los fideicomisos constituidos por el Cuerpo de Bomberos.
- c) El aporte complementario que acuerde la Junta Directiva del INS, al que se refiere el segundo del artículo 2 de la presente Ley.
- d) Las multas, los cobros o resarcimientos producto de esta Ley. *(Por. ej. los ingresos por concepto de Visado de Planos y Servicios Técnicos)*
- e) Los intereses y réditos que genere el propio Fondo.
- f) Las donaciones de entes nacionales o internacionales
- g) Un tributo equivalente al uno coma setenta y cinco por ciento (1,75%) de la facturación mensual por consumo de electricidad que pague cada abonado o consumidor directo de energía eléctrica. *(Inciso adicionado por la Ley N° 8992 Fortalecimiento económico del Benemérito Cuerpo de Bomberos de Costa Rica, publicada en Alcance Digital N° 64 a La Gaceta N°182 del jueves 22 de setiembre de 2011, como fuente complementaria de ingresos para la operación y el crecimiento sostenibles del Cuerpo de Bomberos de Costa Rica).*

**Gastos:** Por su parte, los gastos están representados fundamentalmente por gastos operativos, financieros y administrativos necesarios para la realización de los objetivos del Benemérito Cuerpo de Bomberos.

### **Valuación de Activos**

#### **Bienes en Uso:**

Se registran al costo, las mejoras que afectan la vida útil de los activos se capitalizan según su costo de adquisición.

La depreciación de los activos es calculada bajo el método de línea recta, según los años de vida útil aplicables para tales efectos y asignando los porcentajes que la Administración Tributaria ha





publicado (50 años para las instalaciones fijas, 10 años para el mobiliario, 10 años para los vehículos y 5 años para el equipo de cómputo).

Por su parte, las mejoras se deprecian acorde con los plazos de alquiler en caso de que las mismas se realicen en locales arrendados.

### **Cargos Diferidos**

Los cargos diferidos se contabilizan al costo erogado al momento de adquisición de los activos y se amortizan según los períodos futuros con que se habrá de beneficiar a la empresa.

### **Inversiones**

De conformidad con las directrices establecidas por la Tesorería Nacional del Ministerio de Hacienda por medio del Oficio TN-133-2015 del 30-01-2015 se establecen las siguientes políticas contables en materia de inversiones:

- a) Todas las inversiones que se adquieran por parte del Cuerpo de Bomberos en títulos del Ministerio de Hacienda se van a registrar por medio del método de Inversiones al vencimiento del título.
- b) Todos los títulos del portafolio que se adquirieron antes de la Directriz señalada anteriormente, y que su vencimiento este a más de 6 meses a partir de la fecha del comunicado de Tesorería Nacional, se deben registrar bajo el método de inversiones disponibles para la venta.
- c) En la presentación de los Estados financieros se debe de mostrar por separado el monto de las inversiones que están disponibles para la venta y de las inversiones que se van a liquidar hasta la fecha de vencimiento.

## **02 COMPOSICIÓN DE LOS RUBROS DE LOS ESTADOS FINANCIEROS**

### **Activo**

#### **Nota 03 Efectivo y Equivalentes de Efectivo**

Comprenden la existencia en poder del Cuerpo de Bomberos, recursos de liquidez inmediata en caja, cuentas corrientes, otros depósitos y fondos en entidades bancarias, en moneda funcional y extranjera, sin restricciones y disponibles para las operaciones del Cuerpo de Bomberos.

#### **03-1 Efectivo**

Comprende los recursos depositados bajo la forma de cuentas corrientes en entidades bancarias, destinados a atender determinadas clase de gastos, incluso aquellos de carácter menores y urgentes, entre otros.

Al 31 de diciembre de 2016, el detalle es el siguiente:



Detalle	Nota	dic-16	dic-15	Variación Absoluta	Variación %
B.C.R., Cta. Cte. Colones N°271931-2	03-1-1	306.866.913	251.739.573	55.127.340	22%
B.C.R., Cta. Cte. Colones N°271933-9	03-1-1	42.213.007	33.370.408	8.842.599	26%
B.C.R, Cta. Cte. Colones N°271934-7	03-1-1	74.278.066	276.651.790	(202.373.724)	-73%
B C.R, Cta. Cte. Dólares N°271935-5	03-1-1	89.140.230	263.613.415	(174.473.186)	-66%
B.C.R. Cta. Cte. Dólares N°285507-0	03-1-1	206.320.787	726.816	205.593.971	28287%
Coopenae Cte. N° 81400011008407998	03-1-2	1	589	(588)	-100%
Coopenae Cte. Dólares 886566-3	03-1-2	340	404	(64)	-16%
Banco Popular Cta. Cte. 0841021598-3	03-1-3	59.784	56.662	3.122	6%
Banco Popular Cta. Cte. 842002096-7 Portafolio Dólares	03-1-3	3.251	3.154	96	3%
BNCR, Cta. Cte. Colones N° 220641-5	03-1-4	120.043.427	72.911.522	47.131.905	65%
BNCR, Cta. Cte. Dólares N°622032-9	03-1-4	132.429	737.375	(604.946)	-82%
<b>TOTALES</b>		<b>839.058.234</b>	<b>899.811.710</b>	<b>(60.753.476)</b>	<b>-7%</b>

La disminución entre el año anterior y el año actual en los saldos de las cuentas bancarias al 31 de diciembre de 2016 se debe a lo siguiente:

1. En la actualidad y de conformidad con las directrices establecidas por la Tesorería Nacional del Ministerio de Hacienda por medio del Oficio TN-133-2015 del 30-01-2015 se mantienen en las cuentas bancarias de la Institución los saldos necesarios para su operación.

Las cuentas corrientes del Benemérito Cuerpo de Bomberos se encuentran debidamente conciliadas al 31 de diciembre de 2016 y su funcionalidad es la siguiente:

### **03-1-1 Banco de Costa Rica**

El Benemérito Cuerpo de Bomberos de Costa Rica posee cuentas corrientes en colones y en dólares en el Banco de Costa Rica destinadas para gastos e ingresos de acuerdo a las necesidades de la Institución, se detalla cada una de las cuentas de acuerdo a su funcionalidad:

#### **Cuenta BCR 271931-2**

Cuenta corriente en colones, número 271931-2, destinada al ingreso en colones por concepto de 4% Primas sobre Seguros, 1.75% de Electricidad, Capacitaciones, Visado de planos entre otras transacciones que generen ingresos para la Institución.

#### **Cuenta BCR 271933-9**

Cuenta corriente en colones, número 271933-9, para realizar las gestiones de tarjetas institucionales, para la adquisición de bienes y servicios necesarios en la atención de emergencias.

#### **Cuenta BCR 271934-7**

Cuenta corriente en colones, número 271934-7 que se utiliza exclusivamente para egresos, como la atención de las obligaciones con los distintos proveedores de bienes y servicios, para el pago de nómina de empleados y cualquier otra salida de efectivo.



### **Cuenta BCR 271935-5**

Cuenta corriente en colones, número 271935-5 la cual se utiliza exclusivamente para el pago de obligaciones que se adquieran en dólares.

### **Cuenta BCR 285507-0**

Cuenta corriente en dólares, número 285507-0 la cual es destinada al ingreso en dólares por concepto del 4% de primas sobre seguros y otras transacciones que generen ingresos en dólares para la institución.

### **03-1-2 Cuenta Coopenae**

Cuentas denominadas de compensación, se contrató a la empresa de Coopenae para realizar transacciones electrónicas financieras, esto porque dicha empresa utiliza la plataforma del SINPE (Sistema Nacional de Pagos Electrónicos) del Banco Central de Costa Rica, lo cual nos permite realizar pagos masivos (Créditos directos y Débitos directos), transferencias y débitos en tiempo real a un menor costo.

### **03-1-3 Cuenta Banco Popular**

El Benemérito Cuerpo de Bomberos de Costa Rica posee cuentas corrientes en colones y en dólares en el Banco de Popular de Costa Rica destinadas para gastos e ingresos de acuerdo a las necesidades de la Institución, se detalla cada una de las cuentas de acuerdo a su funcionalidad:

#### **Cuenta Banco Popular 841021598-3**

Cuenta corriente en colones, número 841021598-3 se utiliza para el pago de salarios de los funcionarios quienes tienen cuentas en esa entidad, debido a que más del 50% del personal posee cuenta de ahorros en dicho Banco y al efectuar el depósito por este medio les permite tener ciertas consideraciones como clientes preferenciales.

#### **Cuenta Banco Popular 842002096-7**

Cuenta corriente en dólares, número 842002096-7 para transacciones en dólares según su necesidad de la institución.

### **03-1-4 Cuenta Banco Nacional**

El Benemérito Cuerpo de Bomberos de Costa Rica posee cuentas corrientes en colones y en dólares en el Banco de Nacional de Costa Rica destinadas para gastos e ingresos de acuerdo a las necesidades de la Institución, se detalla cada una de las cuentas de acuerdo a su funcionalidad:

#### **Cuenta Banco Nacional 220641-5**

Cuenta corriente en colones, número 220641-5 para transacciones según la necesidad de la institución.

#### **Cuenta Banco Nacional 622032-9**

Cuenta corriente en dólares, número 622032-9 para transacciones en dólares según la necesidad de la Institución.



## Nota 04 Inversiones Corto Plazo

En atención a lo dictado por el Transitorio VIII de la Ley N° 8653 Ley Reguladora del Mercado de Seguros, en diciembre del 2008 se realizó por parte del Instituto Nacional de Seguros el aporte correspondiente a quince millones de unidades de desarrollo (UDS 15.000.000) que en su momento tenían un valor de ¢10.619.047.895 a diciembre 2009. Estos recursos originalmente fueron invertidos en el Fondo de Inversión INS SAFI, sin embargo, a partir del mes de julio del 2010 por acuerdo del Comité de Inversiones se varió la dinámica de inversión, al contratar los servicios de los puestos de bolsa de INS Valores, Popular Valores y BCR Valores, con el propósito de obtener mejores rendimientos, siempre dentro de los límites que establece el Reglamento Interno de Administración de Inversiones del Benemérito Cuerpo de Bomberos de Costa Rica.

### 04-1 Títulos y Valores a Valor Razonable

Son todas las inversiones que el Cuerpo de Bomberos tiene destinados para vender, de acuerdo al oficio TN-133-2015 del 30 de Enero de 2015 basado en el decreto N°38279-H, el Cuerpo de Bomberos debe de vender todo lo transado en puestos de bolsa y eliminar los fondos de inversiones y a su vez invertir directamente en títulos de deuda interna en Ministerio de Hacienda, estas inversiones se registran al costo, posteriormente se valúan al valor de mercado, los títulos que posee el Cuerpo de Bomberos en esta categoría al 31 de diciembre de 2016 son los siguientes:

**Benemérito Cuerpo de Bomberos**  
**Portafolio de Inversiones Colones al Disponibles para la Venta**  
**31 de Diciembre de 2016**  
**Corto Plazo**

Adq.	Venc.	Emisor	Tasa	Rend.	Precio	Facial	Costo	Acumulado	MK 30 Noviembre	Ganancia o pérdida	Valor en libros
27/03/14	21/03/24	Nación	8,51%	8,45%	100,1	100.000.000	100.100.141	236.389	89.126.000	(628.000)	88.498.000
						<b>100.000.000</b>	<b>100.100.141</b>	<b>236.389</b>	<b>89.126.000</b>	<b>(628.000)</b>	<b>88.498.000</b>

### 04-2 Títulos y Valores a Costo Amortizado

Son todas las inversiones en moneda nacional y extranjera, que el Cuerpo de Bomberos tiene la intención y la capacidad de mantenerlos hasta su vencimiento, son títulos transados en el mercado primario (Ministerio de Hacienda). Estas inversiones se registran al costo amortizado utilizando el método de interés efectivo, menos cualquier pérdida de valor por deterioro.

El Cuerpo de Bomberos, mantiene en registros separados los títulos invertidos por concepto de prestaciones legales para una mejor identificación de los fondos destinados para dicho concepto.

Los títulos que posee el Cuerpo de Bomberos en esta categoría al 31 de diciembre de 2016 son los siguientes:



**Portafolio colones:**

**Benemérito Cuerpo de Bomberos**  
**Portafolio de Inversiones Colones al Vencimiento**  
**31 de Diciembre de 2016**  
**Corto Plazo**

Adq.	Venc.	Emisor	Tasa	Rend.	Precio	Facial	Costo	Acumulado	Amortizado	Pendiente	Monto en Libros
01/12/16	02/01/17	Gobierno	0,00%	1,91%	99,82	920.332.971	918.687.500	-	1.592.427	53.044	920.279.927
26/02/16	03/01/17	Gobierno	0,00%	2,15%	98,05	917.936.141	900.000.000	-	17.818.471	117.671	917.818.471
19/09/16	09/01/17	Gobierno	0,00%	2,23%	99,27	507.387.924	503.663.611	-	3.452.448	271.865	507.116.059
29/09/16	16/01/17	Gobierno	0,00%	2,23%	99,29	876.257.717	870.000.000	-	5.377.452	880.265	875.377.452
18/10/16	23/01/17	Gobierno	0,00%	2,23%	99,37	679.173.958	674.864.200	-	3.309.481	1.000.277	678.173.681
24/10/16	01/02/17	Gobierno	2,23%	2,23%	99,35	510.793.852	507.484.769	-	2.283.247	1.025.836	509.768.016
28/10/16	06/02/17	Gobierno	0,00%	2,23%	99,35	704.611.444	700.000.000	-	2.961.175	1.650.269	702.961.175
30/11/16	13/02/17	Gobierno	0,00%	2,23%	99,51	1.105.397.944	1.100.000.000	-	2.288.929	3.109.016	1.102.288.929
12/12/16	20/02/17	Gobierno	0,00%	2,23%	99,55	606.875.472	604.114.000	-	770.268	1.991.204	604.884.268
23/12/16	06/03/17	Gobierno	0,00%	2,23%	99,51	1.808.833.000	1.800.000.000	-	965.841	7.867.159	1.800.965.841
15/04/16*	17/04/17	Gobierno	4,93%	4,54%	100,00	16.000.000	16.000.000	560.924	-	-	16.000.000
26/05/16	15/05/17	Gobierno	0,00%	3,46%	96,48	487.092.979	469.962.330	-	10.480.585	6.650.064	480.442.914
19/12/16	15/05/17	Gobierno	0,00%	2,53%	98,90	568.618.929	562.347.196	-	512.876	5.758.857	562.860.072
13/06/16	05/06/17	Gobierno	0,00%	3,46%	96,45	541.729.977	522.519.826	-	10.720.380	8.489.771	533.240.205
13/06/16	06/06/17	Gobierno	0,00%	3,46%	96,44	781.379.192	753.594.982	-	15.460.419	12.323.791	769.055.401
20/06/16	12/06/17	Gobierno	0,00%	3,46%	96,45	1.091.100.101	1.052.408.873	-	20.821.099	17.870.129	1.073.229.972
20/06/16	12/06/17	Gobierno	0,00%	3,46%	96,45	519.947.161	501.509.444	-	9.921.978	8.515.738	511.431.422
27/06/16	19/06/17	Gobierno	0,00%	3,46%	96,45	522.543.702	504.013.911	-	9.602.619	8.927.172	513.616.530
11/07/16	03/07/17	Gobierno	0,00%	3,46%	96,45	520.947.062	502.473.889	-	8.838.509	9.634.664	511.312.398
22/08/16	21/08/17	Gobierno	0,00%	3,45%	96,40	1.677.436.221	1.616.968.342	-	21.473.044	38.994.835	1.638.441.386
05/12/16	27/11/17	Gobierno	0,00%	3,45%	96,46	2.348.546.499	2.265.478.938	-	6.033.920	77.033.642	2.271.512.857
						<b>17.712.942.245</b>	<b>17.346.091.810</b>	<b>560.924</b>	<b>154.685.165</b>	<b>212.165.269</b>	<b>17.500.776.975</b>

\* **Activo restringido:** corresponde a la garantía ambiental solicitada por la Secretaría Técnica Nacional Ambiental (SETENA), del Ministerio de Ambiente y Energía (MINAE) como parte del proceso que se lleva a cabo, en contra de nuestra organización relacionado al Proyecto del Centro de Operaciones de Bomberos, según consta en el expediente N° 9213-2012-SETENA de dicha entidad.

**Benemérito Cuerpo de Bomberos**  
**Inversiones Prestaciones Legales**  
**31 de Diciembre de 2016**  
**Corto Plazo**

Adquisición.	Venc.	Emisor	Tasa	Rend.	Precio	Facial	Costo	Descuento	Pendiente	Monto en Libros
08/11/2016	24/07/17	Gobierno	0,00%	2,99%	97,74	559.694.716	547.051.742	12.642.974	10.049.148	549.645.568
						<b>559.694.716</b>	<b>547.051.742</b>	<b>12.642.974</b>	<b>10.049.148</b>	<b>549.645.568</b>



## Portafolio Dólares:

**Benemérito Cuerpo de Bomberos**  
**Portafolio de Inversiones Dólares Colonizado al Vencimiento**  
**31 de Diciembre de 2016**  
**Corto Plazo**

Adq.	Venc.	Emisor	Rend.	Precio	Facial	Costo	Descuento	Amortizado	Pendiente	Monto en Libros
30/06/16	09/01/17	Gobierno	2,01%	98,86	609.930.970	602.998.000	6.932.970	6.638.010	294.959	609.636.010
20/07/16	09/01/17	Gobierno	1,36%	99,31	277.638.281	275.722.623	1.915.659	1.824.721	90.938	277.547.344
29/07/16	09/01/17	Gobierno	1,36%	99,35	551.785.807	548.180.000	3.605.807	3.425.062	180.746	551.605.062
29/08/16	09/01/17	Gobierno	1,33%	99,48	275.525.168	274.090.000	1.435.168	1.346.675	88.493	275.436.675
30/08/16	16/01/17	Gobierno	1,33%	99,46	220.473.123	219.272.000	1.201.123	1.068.337	132.786	220.340.337
24/10/16	16/01/17	Gobierno	0,93%	99,77	246.270.397	245.705.141	565.256	461.705	103.551	246.166.846
26/09/16	23/01/17	Gobierno	0,93%	99,67	246.229.947	245.424.341	805.605	653.968	151.638	246.078.309
26/09/16	06/02/17	Gobierno	1,33%	99,48	556.248.842	553.351.431	2.897.411	2.115.915	781.496	555.467.346
29/09/16	13/02/17	Gobierno	1,33%	99,46	385.797.057	383.726.000	2.071.057	1.420.652	650.405	385.146.652
18/10/16	20/02/17	Gobierno	1,33%	99,51	276.244.611	274.893.813	1.350.798	807.491	543.307	275.701.304
28/10/16	06/03/17	Gobierno	1,33%	99,49	551.006.175	548.180.000	2.826.175	1.389.159	1.437.015	549.569.159
30/11/16	13/03/17	Gobierno	0,93%	99,71	494.787.679	493.362.000	1.425.679	428.595	997.085	493.790.595
01/12/16	20/03/17	Gobierno	0,93%	99,70	276.906.138	276.061.924	844.214	232.116	612.098	276.294.040
23/12/16	03/04/17	Gobierno	1,20%	99,64	211.811.424	211.049.300	762.124	60.864	701.259	211.110.164
					<b>5.180.655.618</b>	<b>5.152.016.573</b>	<b>28.639.045</b>	<b>21.873.270</b>	<b>6.765.775</b>	<b>5.173.889.843</b>

### Nota 05 Cuentas por Cobrar Corto Plazo

Son los importes a cobrar por el Cuerpo de Bomberos de Costa Rica a un periodo no mayor de 12 meses, por concepto de prestación de servicios, transferencias corrientes, anticipos a empleados, entre otras transacciones que generan créditos a favor del Cuerpo de Bomberos.

#### Cédula de Antigüedad de Saldos

Descripción	Nota	Saldo	De 0-30 días	De 31-60 días	De 61-90 días	Más de 90 días
Servicios a Cobrar corto plazo	05-1	59.134.492	1.091.000	15.637.813	566.000	41.839.679
Ingresos de la Propiedad a Cobrar a Corto Plazo	05-2	5.696.247	5.696.247	0	-	-
Transferencias a Cobrar Corto Plazo	05-3	34.273.306	34.273.306	-	-	-
Anticipos a cobrar a Corto Plazo	05-4	304.409.092	823.200	5.747.767	11.978.985	285.859.140
Otras Cuentas por Cobrar a Corto Plazo	05-5	36.229.368	25.347.300	-	-	10.882.068
<b>Total</b>		<b>439.742.505</b>	<b>67.231.053</b>	<b>21.385.580</b>	<b>12.544.985</b>	<b>338.580.887</b>



#### **05-1 Servicios y Derechos a cobrar**

Para el mes de diciembre de 2016 el Cuerpo de Bomberos ha facturado por concepto de servicios prestados a diversas instituciones del sector privado y sector público la suma de ₡59.134.492 de acuerdo al siguiente detalle:

Concepto	dic-16	dic-15	Variación Absoluta	Variación %
CXC Convenio CETAC Bomberos (a)	57.477.492	66.179.680	(8.702.188)	-13%
Cuentas x Cobrar Servicios Capacitación	1.657.000	3.708.500	(2.051.500)	-55%
<b>TOTALES</b>	<b>59.134.492</b>	<b>69.888.180</b>	<b>(10.753.688)</b>	<b>-15%</b>

(a) Convenio de Servicios de Salvamento, Control y Extinción de Incendio en el Aeropuerto Internacional suscrito entre el Benemérito Cuerpo de Bomberos de Costa Rica y el Consejo Técnico de Aviación Civil (CETAC). Este monto corresponde a ₡57.477.492 del tercer trimestre del 2016. Es conveniente anotar que lo adeudado del tercer trimestre del 2016 está en proceso de gestión de cobro.

#### **05-2 Ingresos de la Propiedad a Cobrar a Corto plazo**

Para el mes de diciembre de 2016 se adeuda al Cuerpo de Bomberos por concepto de Alquiler de instalaciones la suma de ₡5.696.247 de acuerdo al siguiente detalle:

Concepto	dic-16	dic-15	Variación Absoluta	Variación %
Cuentas x Cobrar Alquiler Instalaciones	5.696.247	58.271	5.637.976	9675%
<b>TOTAL</b>	<b>5.696.247</b>	<b>58.271</b>	<b>5.637.976</b>	<b>9675%</b>

#### **05-3 Transferencias a Cobrar a Corto Plazo**

Comprende lo que nos adeudan correspondiente al Impuesto del 4% de las primas de los seguros y del 1.75% sobre la electricidad, para el mes de diciembre de 2016 por este concepto se adeudan ₡34.273.306 de acuerdo al siguiente detalle:

Concepto	dic-16	dic-15	Variación Absoluta	Variación %
QUALITAS 4% Colones	34.273.306	-	34.273.306	100%
<b>TOTAL</b>	<b>34.273.306</b>	<b>-</b>	<b>34.273.306</b>	<b>100%</b>

#### **05-4 Anticipos a Cobrar a Corto Plazo**

Corresponde al anticipo a funcionarios asciende a ₡304.409.092 de acuerdo al beneficio de la Convención Colectiva de Trabajo, contenido en el Capítulo V Anticipo de Salarios y Sistema de Adquisición de Bienes, Artículo 21, que estipula:



*"Al trabajador con más de un año consecutivo de servicios, el Instituto le concederá, en anticipo, una suma equivalente al monto de un sueldo mensual. Este anticipo no devengará intereses y será pagado en diez (10) cuotas mensuales consecutivas."*

El detalle de los anticipos a cobrar a corto plazo es el siguiente:

Concepto	dic-16	dic-15	Variación Absoluta	Variación %
Anticipo Salarial Por Convención	304.409.092	286.019.702	18.389.390	6%
<b>TOTAL</b>	<b>304.409.092</b>	<b>286.019.702</b>	<b>18.389.390</b>	<b>6%</b>

El monto de ¢285.859.140 a más de 90 días, corresponde a lo que deben los funcionarios de las cuotas pendientes de cancelar cuyo plazo es de 10 meses. Es conveniente anotar que la Unidad de Recursos Humanos rebaja mensualmente la cuota del pago por el anticipo directamente del salario y, por ello, no existe riesgo de no recuperación de este adeudo. Cuando un funcionario deja de laborar por cualquier circunstancia, se le rebaja el saldo del Anticipo Salarial de la suma a pagar por los extremos laborales establecidos por Ley.

#### **05-5 Otras Cuentas por Cobrar a Corto plazo**

Corresponde a la recuperación de impuesto sobre las ventas e impuesto único sobre combustibles, la recuperación de dineros a funcionarios según un estudio de Recursos Humano en el año 2015, ingresos por ventas de chatarra entre otros, el monto total de las cuentas por cobrar asciende a ¢36.229.368 de acuerdo al siguiente detalle:

Concepto	dic-16	dic-15	Variación Absoluta	Variación %
Funcionarios Cuerpo de Bomberos	1.268.916	1.508.916	(240.000)	-16%
Otras transferencias a sector privado a cobrar	5.392.213	5.392.213	-	0%
Cuentas x Cobrar Otros	-	6.420	(6.420)	-100%
Otros	2.536.214	2.570.936	(34.722)	-1%
Impuesto sobre las Ventas por recuperar	-	45.523	(45.523)	-100%
Otras transferencias sector Público	25.282.025	-	25.282.025	100%
Depósitos en Garantía Alquiler Instalación	1.750.000	-	1.750.000	100%
<b>TOTAL</b>	<b>36.229.368</b>	<b>9.524.007</b>	<b>26.705.361</b>	<b>280%</b>

#### **Nota 06 Inventarios**

El Cuerpo de Bomberos, igual que en los meses previos, canceló al mes de diciembre de 2016 facturas de distintos proveedores relacionadas con la adquisición de textiles, vestuario, herramientas varias, equipo especializado, que corresponde a existencias disponibles para su utilización por parte de las estaciones de bomberos, dependencias técnicas y administrativas y que, por lo tanto, se registra como





Inventario de Suministros, el cual se va disminuyendo conforme se surten las solicitudes de consumo por parte de las distintas unidades usuarias.

Las existencias correspondientes se mantienen en custodia en las bodegas de Aprovisionamiento ubicada en Patarra de Desamparados y la Estación Metropolitana Sur. El total de las existencias de inventario al 31 de diciembre de 2016 asciende a la suma de ¢1.349.692.354 de acuerdo con el siguiente detalle:

<b>Inventario de Suministros</b>				
<b>Concepto</b>	<b>dic-16</b>	<b>dic-15</b>	<b>Variación Absoluta</b>	<b>Variación %</b>
Combustibles y lubricantes	42.848.823	39.286.844	3.561.979	9%
Equipo Menor	198.150.612	204.626.003	(6.475.390)	-3%
Herramientas	63.586.236	48.579.103	15.007.133	31%
Tinta; pinturas y diluyentes	641.973	-	641.973	100%
Vestimenta y uniformes	80.180.972	134.539.347	(54.358.375)	-40%
Menaje	187.002	236.666	(49.664)	-21%
Repuestos	47.720.258	105.097.502	(57.377.244)	-55%
Emblemas	58.141	29.229	28.913	99%
Telas	20.340	20.340	-	0%
Electrocardiografía	3.264.657	1.800.597	1.464.059	81%
Venocclisis	6.579.016	8.398.005	(1.818.989)	-22%
Oxigemoterapia	-	2.403.000	(2.403.000)	-100%
Inmovilización	5.908.937	709.834	5.199.103	732%
Equipo de soporte prehospitalario	6.590.990	442.238	6.148.753	1390%
Medicamentos	1.932.822	1.932.822	-	0%
Herramientas e instrumentos	387.934	35.157.969	(34.770.036)	-99%
Repuestos y accesorios	62.920.126	69.775.457	(6.855.331)	-10%
Llantas reencauchadas	6.155.130	922.458	5.232.672	567%
Llantas nuevas	24.999.830	13.655.880	11.343.950	83%
Roles	1.236	1.236	-	0%
Retenedores	604.171	604.171	-	0%
Sistemas de bombeo	18.984.630	20.861.282	(1.876.651)	-9%
Sistemas eléctricos y electromecánicos	19.907.626	27.257.583	(7.349.957)	-27%
Repuestos mecánicos	31.517.741	30.972.527	545.215	2%
Refrigerantes	1.011.682	582.183	429.500	74%
Materiales varios	117.072.378	58.093.964	58.978.414	102%
Útiles y materiales de oficina y cómputo	38.259.674	17.438.829	20.820.845	119%
Textiles y vestuario	488.693.798	363.204.319	125.489.479	35%
Útiles y materiales de limpieza	80.240.293	67.604.211	12.636.082	19%
Repuestos e Instrumentos Musicales	150.000	150.000	-	0%
Útiles y materiales de cocina y	1.115.325	2.816.174	(1.700.849)	-60%



comedor				
<b>TOTAL</b>	<b>1.349.692.354</b>	<b>1.257.199.771</b>	<b>92.492.583</b>	<b>7%</b>

Las salidas de inventario producto de los consumos se ha registrado contablemente, para el periodo transcurrido del 2016. Contablemente estas salidas se registran directamente a Gastos de Materiales y Suministros (Ver Nota 61).

## Nota 07 Otros Activos a Corto Plazo

Al 31 de diciembre de 2016 el detalle es el siguiente:

### 07-1 Pólizas devengadas

El Benemérito Cuerpo de Bomberos de Costa Rica canceló en diciembre de 2016 las primas anuales de las siguientes pólizas de seguros, a saber:

Pólizas Pagadas por Adelantado		
Tipo de Seguro	Vigencia	MONTO ¢
Saldo Año 2015 Pólizas a Diferir		8.234.159
	<b>Subtotal</b>	<b>8.234.159</b>
<b><u>ene-16</u></b>		
Renovación Póliza de Embarcación N° 689	01-01-16 al 01-01-17	4.070.322
Renovación Póliza de Accidente Colectivo N° ACG-272	01-01-16 al 01-01-17	124.553.114
Variación Póliza Automóviles N° AUM-761	11-01-16 al 01-07-16	1.889.424
Renovación de la póliza de Automóviles AUM-761	01-01-16 al 01-07-16	46.991.364
Renovación de la póliza de Embarcaciones N°687	01-01-16 al 01-01-17	373.564
Variación Póliza de Automóviles N° AUM-761	01-01-16 al 01-07-16	1.423.330
Renovación de la póliza de automóviles N° AUM-319	01-01-16 al 01-07-16	158.925.502
Variación de la póliza de accidentes N° AUM-319	01-07-15 al 31-12-15	1.454.352
	<b>Subtotal</b>	<b>339.680.972</b>
<b><u>feb-16</u></b>		
Variación de la póliza de automóviles número AUM-319	28-01-2016 al 01-07-2016	4.974.844
	<b>Subtotal</b>	<b>4.974.844</b>
<b><u>mar-16</u></b>		
Sin adiciones		
<b><u>abr-16</u></b>		
Variación de la póliza de vida número VTM-223	01-01-16 al 31-01-16	4.814.042
Renovación de la póliza de riesgos de trabajo 5819	01-01-16 al 01-01-17	211.356.101
Variación de la póliza de vida VTM-223	01-02-16 al 29-02-16	4.540.132
Variación de la póliza de autos AUM-319	23-02-16 al 01-07-16	339.838
	<b>Subtotal</b>	<b>221.050.113</b>
<b><u>may-16</u></b>		



Variación de la póliza de autos número AUM-319		1.368.129
	<b>Subtotal</b>	<b>1.368.129</b>
<b><u>jun-16</u></b>		
Renovación de la póliza de equipo electrónico n° 14970	29-06-2016 al 29-06-2017	853.417
	<b>Subtotal</b>	<b>853.417</b>
<b><u>jul-16</u></b>		
Renovación de la póliza de automóviles AUM-319	01-07-2016 al 31-12-2016	160.294.505
Renovación de la póliza de automóviles AUM-761	01-07-2016 al 31-12-2016	47.734.556
Renovación de la póliza de vida VTM 223	01-05-2016 al 31-05-2016	4.889.988
Renovación de la póliza de vida VTM 223	01-06-2016 al 30-06-2016	4.702.036
	<b>Subtotal</b>	<b>217.621.085</b>
<b><u>ago-16</u></b>		
Variación de la póliza de automóviles AUM-761	01-07-2016 al 31-12-2016	8.582.325
	<b>Subtotal</b>	<b>8.582.325</b>
<b><u>sep-16</u></b>		
Variación de la póliza básica de accidentes N° ACG-272	09-02-2016 al 01-01-2017	1.466.769
Variación de la póliza de automóviles N°AUM-319	17-08-16 al 31-12-2016	178.614
	<b>Subtotal</b>	<b>1.645.383</b>
<b><u>oct-16</u></b>		
Sin adiciones		-
	<b>Subtotal</b>	-
<b><u>nov-16</u></b>		
Sin adiciones		-
	<b>Subtotal</b>	-
<b><u>dic-16</u></b>		
Renovación póliza de automóviles aum-319		137.397.748
Renovación póliza aum-761		49.468.767
	<b>Subtotal</b>	<b>186.866.515</b>
	<b>Gran Total</b>	<b>990.876.942</b>
Menos Amortización sobre Primas de Seguros 2016		798.619.097
<b>Saldo en libros al 31 de Diciembre de 2016</b>		<b>192.257.845</b>

## Nota 10 Bienes No Concesionados

### 10-1 Propiedad Planta y Equipo Explotados

Involucra terrenos y activos depreciables al 31 de diciembre de 2016 por un monto de ₡64.593.841.871.

ACTIVO	dic-16	dic-15	Variación Absoluta	Variación %
Maquinaria	194.912.905	201.245.566	(6.332.662)	-3%
Equipo de Transporte	21.186.338.476	16.678.258.703	4.508.079.773	27%



Equipo de Comunicación	1.718.832.174	1.630.690.191	88.141.983	5%
Mobiliario para la enseñanza, recreativo y deportivo	114.500	18.529.193	(18.414.693)	-99%
Equipo y mobiliario de oficina	370.944.206	351.018.364	19.925.841	6%
Maquinaria, equipo y mobiliario diverso	6.592.261.805	4.672.655.299	1.919.606.506	41%
Equipo y Programas de Cómputo	2.481.914.003	3.014.663.124	(532.749.120)	-18%
Equipo Sanitario y de Laboratorio	462.740.050	301.038.985	161.701.065	54%
Terrenos	9.892.252.345	8.087.567.119	1.804.685.226	22%
Construcciones	23.728.567.524	23.125.642.748	602.924.776	3%
Semovientes	31.200.000	31.199.697	303	0%
Revaluación de Activos	9.071.089.874	8.719.598.780	351.491.094	4%
<b>Total Activos</b>	<b>75.731.167.862</b>	<b>66.832.107.769</b>	<b>8.899.060.093</b>	<b>13%</b>
Depreciación Acumulada	(10.124.060.505)	(8.652.876.945)	(1.471.183.560)	17%
Depreciación Acumulada Revaluada	(1.008.682.016)	(426.473.240)	(582.208.776)	137%
Pérdida por deterioro	(4.583.470)	(4.583.470)	-	0%
<b>Total Depreciación Acumulada y Deterioro</b>	<b>(11.137.325.991)</b>	<b>(9.083.933.655)</b>	<b>(2.053.392.336)</b>	<b>23%</b>
<b>ACTIVOS NETOS</b>	<b>64.593.841.871</b>	<b>57.748.174.115</b>	<b>6.845.667.757</b>	<b>12%</b>

Es conveniente anotar que dentro de este monto está incluida la cifra de ¢22.547.184.328 de activos donados por el INS en diciembre del 2009 y certificados por el Despacho de Auditores Externos Gutiérrez, Marín y Asociados.

En el mes de Abril 2012, se procedió a realizar el registro contable de la revaluación de los activos fijos del Cuerpo de Bomberos, por un monto de ¢8.719.598.780; el mismo fue realizado con recursos propios y la Unidad de Servicios Generales fue el responsable de hacerlo, recibió la aprobación de nuestro Consejo Directivo en la sesión del mes de Abril del mismo año.

#### **10-2 Bienes Históricos y Culturales**

Comprende todos los bienes del Cuerpo de Bomberos declarados históricos, culturales tales como monumentos y obras de arte, construidos por el Cuerpo de Bomberos bajo su tutela o adquiridos a un tercero, para el uso y goce de la comunidad en general.

Bienes Históricos y Culturales	dic-16	dic-15	Variación Absoluta	Variación %
Monumentos (a)	71.848.666	67.743.000	(4.105.666)	-6%
Obras históricas y de arte (a)	3.335.400	3.335.400	-	0%
<b>TOTAL</b>	<b>75.184.066</b>	<b>71.078.400</b>	<b>(4.105.666)</b>	<b>-5%</b>

- (a) Corresponde al monumento al bombero caído, ubicado en la Academia Nacional de Bomberos y la compra de pinturas simbólicas en las estaciones de bomberos.



### **10-3 Bienes Intangibles no Concesionados**

Comprende el valor del costo de adquisición, de todos aquellos bienes que por sus características no son palpables ni visibles, como las licencias de computación que son capaces de producir beneficios para el Cuerpo de Bomberos en varios períodos determinables y durante el ejercicio de la institución.

<b>Bienes Intangibles no Concesionados</b>	<b>dic-16</b>	<b>dic-15</b>	<b>Variación Absoluta</b>	<b>Variación %</b>
Software y Licencias	477.177.360	110.202.517	366.974.843	333%
Amortización Acumulada	(260.273.285)	(18.866.049)	(241.407.236)	1280%
<b>TOTAL</b>	<b>216.904.075</b>	<b>91.336.469</b>	<b>125.567.607</b>	<b>137%</b>

### **10-4 Bienes no Concesionados en Proceso de Producción**

Comprende los costos y todos aquellos gastos incurridos para la construcción, ampliación o producción de propiedades, planta y equipo de beneficio y uso público, bienes culturales y bienes intangibles, hasta el momento en que dichos bienes se encuentren en condiciones de ser utilizados por el Cuerpo de Bomberos para el fin que se construyeron.

Al mes de diciembre de 2016 el saldo de los bienes en proceso de producción está conformado por ₡2.315.857.762 de la siguiente manera:

<b>Bienes no Concesionados en Proceso de Producción</b>	<b>dic-16</b>	<b>dic-15</b>	<b>Variación Absoluta</b>	<b>Variación %</b>
Obras en Proceso (a)	976.159.997	1.064.537.543	(1.064.537.543)	-100%
Semovientes en Proceso (b)	2.008.145	1.619.340	(1.619.340)	-100%
Desarrollo de Sistemas (c)	1.337.689.092	897.342.198	(897.342.198)	-100%
<b>TOTAL</b>	<b>2.315.857.234</b>	<b>1.963.499.081</b>	<b>352.358.153</b>	<b>18%</b>

- (a) Al 31 de diciembre de 2016 las obras en proceso corresponden remodelación de estaciones y oficinas centrales así como la edificación en la academia
- (b) Corresponde a la preparación de Caninos para la atención de emergencias.
- (c) Comprende al desarrollo del sistema administrativo financiero y desarrollo JAVA.

Es conveniente anotar que el Cuerpo de Bomberos adopto el transitorio de la NIC SP 17 Propiedad Planta y equipo el cual permite que las instituciones tengan un periodo de gracia de cinco años después de la implementación de las Normas deparar por completo dicha partida.

Para el 31 de diciembre del 2016 el cuerpo de bomberos reconoció un total de cinco mil activos detallados de la siguiente forma:

<b>Descripción</b>	<b>Monto</b>
Terrenos	567,593,938
Edificios	639,805,850
Maquinaria	20,432,478
Equipo de Transporte	540,450,267
Equipo de Comunicación	122,183,050
Equipo y Mobiliario de Oficina	114,066,081



Equipo progra computo	268,150,292
Equipo Sanitario Lab	144,990,019
Maq Equipo Diverso	1,489,923,587
Esculturas	4,105,666
<b>TOTAL</b>	<b>3,911,701,229</b>

## **Nota 12 Inversiones Patrimoniales en Fideicomisos**

El Benemérito Cuerpo de Bomberos el pasado 20 de Julio de 2015 obtuvo el refrendo de la Contraloría General de la República para la constitución del contrato de Fideicomiso de Titularización de Flujos Futuros, para el cumplimiento de la Ley 8228 y su Reglamento deberá velar por la seguridad de la comunidad costarricense, sin distinción de ninguna clase, en lo referente a la extinción y prevención de incendios, protección a la vida, control y mitigación en las situaciones específicas de emergencia de conformidad con la Ley.

En la actualidad debido al crecimiento de las necesidades ciudadanas y por consiguiente del Cuerpo de Bomberos, las referidas instalaciones devienen materialmente insuficientes para la efectiva prestación del servicio para las cuales fueron construidas, razón por la cual se optó por la creación de un fideicomiso con la finalidad de:

- Ser un vehículo de propósito especial para emitir y colocar títulos valores con las condiciones y características y en el presente contrato con vigencia de 5 años cabe mencionar que está aprobado el prospecto para la colocación de los títulos, la cual tuvo una amplia demanda, previamente refrendado por la Contraloría General de la República mediante oficio DCA-1753 y la autorización de la Superintendencia General de Valores (SUGEVAL), para la adquisición y remodelación de dos inmuebles donde se ubicaran las mega estaciones denominadas "Metropolitana Norte" y "Metropolitana Sur", declaradas de Interés público mediante Decreto Ejecutivo 38902-MP.

Las partes involucradas en el presente contrato está como Fideicomitente único el Benemérito Cuerpo de Bomberos De Costa Rica, fiduciario el Banco Crédito Agrícola y como Fideicomisario se establecen dos, primario en el cual estarán los inversionistas que obtendrán los beneficios sobre los títulos y como secundario el Cuerpo de Bomberos que obtendrá el beneficio del Activo apto para el cual el Fideicomiso fue constituido.

De acuerdo al contrato se establece que el patrimonio del fideicomiso será único y exclusivamente de carácter especial con el fin de alcanzar su objetivo para el cual fue creado, el Cuerpo de Bomberos mantendrá esos recursos controlados pero no lo presentará como un recurso disponible y líquido.

Para la constitución del patrimonio se realizará un aporte de mil dólares (\$1.000) y el aporte para la mejoradora de crédito por cuatrocientos millones de colones (400.000.000,00) por parte del Cuerpo de Bomberos, posteriormente y de acuerdo con el contrato cederá de forma incondicional e irrevocable el flujo de la siguiente manera:



- Primer año: Cuatro mil Trescientos millones de colones (¢4.300.000.000,00)
- Segundo año: Cuatro mil Trescientos millones de colones (¢4.300.000.000,00)
- Tercer año: Cuatro mil millones de colones (¢4.000.000.000,00)
- Cuarto año: Tres mil seiscientos millones de colones (¢3.600.000.000,00)
- Quinto año: Dos mil Trescientos millones de colones (¢2.300.000.000,00)

Los compromisos asumidos por el Fiduciario se destacan los siguientes:

- a) Llevar a cabo los actos que sean necesarios para la ejecución y realización del presente FIDEICOMISO conforme a derecho y la buena fe de negocio.
- b) Identificar los bienes fideicometidos, registrarlos, mantenerlos separados de sus bienes propios y de los correspondientes a otros fideicomisos que tenga a su cargo, e identificar en su gestión al fideicomiso en nombre del cual actúa.
- c) Rendir cuentas a la asamblea de inversionistas (si se llegare a establecer) en calidad de FIDEICOMISARIOS PRINCIPALES en la forma establecida en el presente contrato. La Dirección de Banca de inversión de INS Valores Puesto de Bolsa S.A., como parte de las funciones de seguimiento al Fideicomiso detalladas en el presente contrato, apoyará al FIDUCIARIO en los aspectos relacionados con la convocatoria, celebración y ejecución de la asamblea, así como en la preparación de la documentación necesaria para tal fin.
- d) Ejercer los derechos y acciones legalmente necesarias para la defensa del FIDEICOMISO y de los bienes objeto de éste, dando aviso inmediato al FIDEICOMITENTE.
- e) Rendir cuentas de su gestión al FIDEICOMITENTE al menos una vez al año o cuando éste último lo solicite. En razón de la particular naturaleza del presente FIDEICOMISO, en este acto el FIDEICOMITENTE expresamente exime al FIDUCIARIO, de la obligación que establece el artículo seiscientos cincuenta del Código de Comercio. Debiendo en todo caso cumplir a cabalidad con todos los requerimientos de información establecidos por la normativa de SUGEVAL y CONASSIF y cualquier otra normativa legal establecida sobre el particular.

En la Cláusula décimo séptima, se crea el Comité de Vigilancia que se ocupará de velar por la gestión de los activos titularizados a la luz de lo establecido en el reglamento sobre procesos de titularización, además velará por el fiel cumplimiento de los compromisos y obligaciones estipuladas en el contrato, así como fiscalizar que se cumpla con la transparencia que exige el mercado y supervisar la buena marcha de ejecución de los inmuebles.

De acuerdo a la política contable 1.70.2 medición en ejercicios posteriores de fideicomisos, los créditos se valorarán por el método de participación de acuerdo a la NICSP 7, para el mes de diciembre de 2016 los estados financieros del Fideicomiso muestran un valor patrimonial de acuerdo al siguiente detalle:

Patrimonio Fideicomiso	Al 31/12/2016	Al 31/12/2015	Variación Absoluta	Variación %
Aporte de Recursos	6.850.539.000	2.551.859.000	4.298.680.000	168%
Ingresos operativos periodo 2015	434.349.241	435.669.241	(1.320.000)	0%
Ingresos operativos periodo 2016	1.325.304.650	-	1.325.304.650	100%
Total aportes netos	5.090.885.108	2.116.189.758	2.974.695.350	141%
Aumento/Disminución Patrimonio Acumulado Periodo 2015 mas ajuste a Utilidades Acumuladas.	64.234.527	59.485.639	4.748.888	8%



Aumento/Disminución Patrimonio del Periodo 2016	361.409.225	-	361.409.225	100%
Aumento/Disminución Neto	<b>425.643.753</b>	<b>59.485.639</b>	366.158.114	616%
Ajuste Patrimonio 2015	<b>2.356.571</b>	<b>2.356.571</b>	-	0%
Ajuste Patrimonio 2016	(6.464.163)	-	(6.464.163)	-100%
Total Ajustes Patrimonio	<b>(4.107.593)</b>	<b>2.356.571</b>	(6.464.164)	-274%
Total patrimonio (Total aportes brutos + Aumento/Disminución Neto + Ajuste Patrimonio+Otros Ingresos Patrimonio)	<b>5.512.421.268</b>	<b>2.178.031.968</b>	3.334.389.300	153%
Movimiento patrimonial (Ingresos operativos Diciembre 2015 - Aumento/Disminución patrimonio)	(68.442.912)	(77.177.340)	8.734.428	-11%
<b>Total Patrimonio</b>				
Valor en Libros Bomberos Neto	5.580.864.180	2.255.209.309	3.325.654.871	147%
Monto de ajuste	(68.442.912)	(77.177.340)	8.734.428	-11%
<b>Total Patrimonio en Libros Bomberos</b>	<b>5.512.421.268</b>	<b>2.178.031.969</b>	<b>3.334.389.299</b>	<b>153%</b>

Producto de la operación del fideicomiso hubo una disminución del valor patrimonial del fideicomiso, razón por la cual se muestra una afectación en los resultados de los Estados Financieros del Cuerpo de Bomberos para el mes de diciembre de 2016 (Ver nota 74).

## Pasivo

### Nota 14 Deudas a Corto Plazo

#### 14-1 Deudas Comerciales a Corto Plazo

El saldo de esta partida al 31 de Diciembre del 2016 corresponde al pago de facturas de proveedores, en donde su antigüedad no es mayor a 30 días y que abarcan facturas de combustibles, proveedores y otros. El monto de este mes de ¢ 7.249.941.933 es debido a que por diversas razones como por ejemplo exoneración de impuestos pendientes de autorizar en la aduana en adquisición de activos, Equipo de Transporte, bienes recibidos pendientes de revisión afectaban la ejecución presupuestaria de las partidas correspondientes, razón por la cual deben de quedar registradas en este mes para que cuando se realizan el pago el año siguiente no hubiera afectación presupuestaria. Es conveniente anotar que en el mes de Diciembre de este año se realizan ejecuciones en el presupuesto 2016 cuando se origina la obligación del pago de bienes y servicios independientemente de la cancelación de la Factura.

NOMBRE	SALDO 2016	SALDO 2015	DESCRIPCIÓN
Comercializadora Tec Ind Oeste Cotisa	3.601.741.946	18.191.169	Compra de equipo de transporte.
Prevencion Y Seguridad Industrial S.A	720.567.286	259.667.013	Compra de equipo diverso.
Corporacion De Profesionales En Ingenier	391.516.605	48.685.000	Remodelación de edificios.
Autostar Vehiculos S.A.	300.503.426	131.511.674	Compra de equipo de transporte.
Ecosistemas De Construcción SA	222.956.968	-	Remodelación de edificios.
Consortio Smi Ingenieros Cons Y Const	200.943.029	-	Remodelación de edificios.
Bavarian Motors Cr Sociedad Anónima	118.800.000	-	Compra de motocicletas.
Aerial Robotixs Sociedad Anónima	101.043.074	-	Compra de equipo de transporte.
Power Solutions S.A.	92.156.980	48.470.270	Compra de equipo diverso.





Calvo Gutiérrez Álvaro Alonso	87.561.982	61.200.170	Textiles y vestuario.
Flor De Maria Mora Solís	67.380.365	-	Terrenos.
Evelyn Maritza Barrientos Villalta	65.909.748	-	Terrenos.
Industrias M.H. Sociedad Anónima	63.423.447	694.950	Textiles y vestuario.
Accesos Automáticos S.A.	59.896.698	-	Suministro de portones.
Purdy Motor S.A.	59.809.027	1.056.974.453	Compra de equipo de transporte.
Componentes El Orbe SA	58.061.362	-	Equipo de cómputo.
Fatiana Zamora Ocampo	57.985.914	-	Terrenos.
Fiorella Salas Pinel	56.679.372	-	Terrenos.
Taller Sanabria Vehículos Especiales Tsve S.R.L.	56.000.000	-	Compra de equipo de transporte.
Sociedad Anónima De Vehículos Automotores	50.612.540	-	Compra de equipo de transporte.
Maria Teresa Rojas Gonzalez	50.398.181	-	Terrenos.
Grupo Comercial Tecronic S.A	43.510.728	19.602.760	Aires acondicionados.
Lidersoft Internacional S.A.	42.405.670	55.383.202	Desarrollo de sistemas.
Invotor S.A.	37.162.284	9.505.362	Textiles y vestuario.
Sondel S.A.	34.986.954	380.560.244	Equipo de rescate.
Kendall Innovadores En Cuidados Al Paciente Sociedad Anónima	33.045.256	-	Equipo sanitario.
Tecnogrande Sociedad Anónima	32.672.084	25.068.752	Repuestos y accesorios.
Corporación Grupo Q Costa Rica S.A.	29.361.900	-	Repuestos y accesorios.
Agencia De Seguridad Máxima S.A.	22.368.143	19.299.150	Servicios de vigilancia.
Asesorías Asepro De Centroamérica	22.143.010	-	Equipo de comunicación.
Afalpi S.A	21.793.161	14.690	Compra de equipo diverso.
Globaltec Technologies Gmzs S.A.	20.510.096	-	Compra de equipo diverso.
Muebles Crometal Sociedad Anónima	18.039.871	7.106.380	Equipo y mobiliario de oficina.
Eurotoldos S.A.	17.780.550	-	Textiles y vestuario.
Equipos Nieto Sociedad Anónima	17.679.687	51.132	Compra de equipo diverso.
E- Package Express S.A.	15.136.387	-	Textiles y vestuario.
Industrial Fire And Rescue Equipment	15.113.537	669.033	Compra de equipo diverso.
Holst Van Patten Sociedad Anónima	14.698.726	-	Repuestos y accesorios.
Sonda Tecnologías Inform Costa Rica	13.082.129	2.186.261	Equipo de comunicación.
Superba Sociedad Anónima	11.045.000	-	Equipo de rescate.
Morales Gil Jaime Enrique	11.032.852	-	Equipo de rescate.
Mayoristas De Llantas SA	10.351.478	188.000	Repuestos y accesorios.
Bcr Fondo De Inversion Inmobiliaria	10.306.978	-	Alquiler de local.
Continex Continental Importacion Y Exportación Sa	9.612.063	-	Equipo de comunicación.
Prorepuestos Phi S.A.	9.395.512	-	Compra de equipo diverso.
Sistemas Integral De Redes De Comunicación	9.247.000	-	Repuestos y accesorios.
Soluciones Interactivas En Multimedia S.A	7.896.638	-	Equipo de y programas de cómputo.



Teleservicios Digitales Jbm Sociedad Anónima	6.754.922	-	Equipo de y programas de cómputo.
Lemen De Costa Rica Sa	6.651.180	-	Suministros de aseo y limpieza.
Autocamiones De C.R. Autocori S.A.	6.081.628	791.651	Repuestos y accesorios.
Banco De Costa Rica	5.991.361	-	Especies fiscales.
Alfa Tec Automotriz Sociedad Anónima	5.706.899	-	Software y programas.
Fundación Tecnológica De Cr Fundatec	5.510.000	-	Actividades de capacitación.
Lubriespeciales Internacionales Sociedad	5.307.120	-	Repuestos y accesorios.
Instituto Nacional De Seguros	5.109.647	2.669.569	Seguros.
Monge Ingeniería S.A.	-	145.656.586	Avance de obra.
Kulturaz Y Legado S.A.	-	137.213.706	Terrenos.
Salas Castro Maria Gabriela	-	116.352.601	Terrenos.
Cuzco J.J. De Heredia S.A.	-	93.396.815	Terrenos.
Lutz Hermanos & Compañía Limitada	-	87.606.427	Compra de equipo de transporte.
Importaciones Gm S.A.	-	78.363.393	Repuestos y accesorios.
Obando Vindas Adonay Silvestre	-	54.585.652	Terrenos.
3-101-653128 S.A.	-	50.667.656	Terrenos.
Solano Briceño Isvac	-	50.571.478	Terrenos.
Rojas Solano Hannia	-	48.058.719	Terrenos.
Construtica Diseno Y Construccion	-	45.700.348	Repuestos y accesorios.
Ancamedica Sociedad Anónima	-	44.330.420	Equipo sanitario.
Hurtado Hernandez Priscilla María	-	41.342.800	Terrenos.
Reenfrio Comercial Automotriz S.A.	-	39.649.194	Repuestos y accesorios.
Borge Marin Ernesto	-	38.806.640	Terrenos.
Equipar Crca S.A.	-	31.769.781	Compra de equipo diverso.
Promotex Internacional SA	-	24.564.720	Textiles y vestuario.
Otros Proveedores	181.462.018	362.027.662	Otros servicios y suministros.
<b>TOTAL</b>	<b>7.242.900.418</b>	<b>3.639.155.485</b>	

Adicionalmente esta partida comprende las Cuentas por pagar de Inventario en Tránsito, cuando el Área de Aprovisionamiento ingresa la mercadería utiliza esta cuenta y cuando la Unidad de Proveeduría recibe la factura, realiza el registro de la misma para su posterior trámite de pago descargando la Cuenta por pagar de Inventario en tránsito y cargando la cuenta por pagar de deudas comerciales lo que produce que el saldo de esta cuenta por pagar de inventario en tránsito quede en cero.

Sobre el particular es conveniente anotar que la cuenta por pagar de inventario en tránsito muestra un saldo de ¢6.983.659 debido a que durante el mes de Diciembre hubo facturas que fueron pagadas hasta el mes de enero de 2017.

El monto de ¢57.856 corresponden a compras realizadas por medio de tarjetas que estaban pendientes de cancelar al 31-12-2016.



Para un total de deudas comerciales de ¢7.249.941.933.

### **14-2 Deudas Sociales y Fiscales**

Cuenta que comprende la retención del impuesto a los funcionarios y 2% proveedores los pagos del personal contratado mediante modalidad de jornales, ocasionales y la contribución patronal al desarrollo y la seguridad social al 31 de diciembre de 2016 el monto asciende a ¢1.866.794.114 de acuerdo al siguiente detalle:

<b>Deudas sociales y fiscales</b>				
	<b>dic-16</b>	<b>dic-15</b>	<b>Variación Absoluta</b>	<b>Variación %</b>
Remuneraciones eventuales a pagar c/p	403.058	275.174	127.884	46%
Remuneraciones a Pagar-Suplencias	107.115	-	107.115	100%
Remuneraciones a pagar- Servicios Especi	5.661.651	-	5.661.651	100%
Salario escolar a pagar	731.374.394	684.979.545	46.394.849	7%
Contribuciones patronales dess seg soc x pag c/p (a)	980.802.271	334.471.419	646.330.852	193%
Fondo pension bombero obrero	5.212.794	-	5.212.794	100%
Ajuste de pagos cobros i.n.s.	13.114.017	-	13.114.017	100%
Impuesto al Salario por pagar	61.562.423	57.037.173	4.525.250	8%
Impuesto al salario monto fijo	64.050	91.050	(27.000)	-30%
Impuesto 2% sobre pago proveedores	23.104.830	25.955.725	(2.850.895)	-11%
Upins cuota obrera	2.602.083	-	2.602.083	100%
Aporte obrero	22.924.774	-	22.924.774	100%
Pension alimenticia salario escolar	7.506.282	-	7.506.282	100%
<b>TOTAL</b>	<b>1.866.794.114</b>	<b>1.102.948.932</b>	<b>763.845.182</b>	<b>69%</b>

(a) Corresponde a obligaciones del Cuerpo de Bomberos de las contribuciones patronales a la CCSS, IMAS, INA, FODESAF y Banco Popular.

### **14-3 Otras Deudas a Corto Plazo**

Comprende los dineros rebajados demás a funcionarios y dineros depositados de manera errónea a favor del Cuerpo de Bomberos, los cuales deben de ser devueltos. El monto al mes de diciembre de 2016 corresponde a ¢4.259.649, de acuerdo al siguiente detalle:

<b>Otras deudas a corto plazo</b>	<b>dic-16</b>	<b>dic-15</b>	<b>Variación Absoluta</b>	<b>Variación %</b>
Rebajos de planilla por devolver a empleados	4.200.767	4.003.951	196.816	5%
Dineros a Devolver Varios	58.882	11.107	47.775	430%
<b>TOTAL</b>	<b>4.259.649</b>	<b>4.015.058</b>	<b>244.591</b>	<b>6%</b>



## Nota 16 Depósitos en Garantía

Corresponde a depósitos de garantías de participación y de cumplimiento de distintos proveedores que al 31 de diciembre de 2016 fueron recibidos en efectivo según auxiliar de la Unidad de Proveduría un total de ¢87.180.486.

Depósitos en Garantía (en efectivo)	dic-16	dic-15	Variación Absoluta	Variación %
Garantías de Participación	1.934.178	6.156.114	(4.221.936)	-69%
Garantías de Cumplimiento	85.246.308	48.607.142	36.639.166	75%
<b>TOTAL</b>	<b>87.180.486</b>	<b>54.763.256</b>	<b>32.417.230</b>	<b>59%</b>

Es conveniente anotar que las garantías que se reciben en documentos no son montos cedidos al Cuerpo de Bomberos debido a que cuando venzan dejan de tener valor para poder ser cambiada por esta razón solo se revelan en las notas, al 31 de diciembre de 2016 el monto asciende a ¢1.667.731.467 compuesto de la siguiente forma:

Depósitos en Garantía (en títulos)	dic-16	dic-15	Variación Absoluta	Variación %
Garantías de Participación (en títulos)	1.141.713.921	-	1.141.713.921	100%
Garantías de Cumplimiento (en títulos)	526.017.547	225.852.885	300.164.662	133%
<b>TOTAL</b>	<b>1.667.731.467</b>	<b>225.852.885</b>	<b>1.441.878.582</b>	<b>638%</b>

## Nota 17 Provisiones y Reservas Técnicas a Corto Plazo

Comprende a los cargos por estimaciones para el pago de vacaciones, salario escolar, aguinaldo, prestaciones legales y demandas laborales que son altamente probables que sucedan en las operaciones del Cuerpo de Bomberos, sin saber específicamente cuando se vuelve una obligación como tal.

Provisiones y Reservas Técnicas a Corto Plazo				
	dic-16	dic-15	Variación Absoluta	Variación %
Provisión para prestaciones legales(a)	1.979.186.921	2.562.576.691	(583.389.771)	-23%
Provisión para Vacaciones (a)	1.248.681.389	1.170.939.978	77.741.411	7%
Provisión Salario Escolar	993.192.952	226.639.132	766.553.819	338%
Provisión Aguinaldo	78.509.682	43.687.681	34.822.000	80%
Provisión para litigios demandas laborales (b)	38.374.083	-	38.374.083	100%
<b>TOTAL</b>	<b>4.337.945.026</b>	<b>4.003.843.483</b>	<b>334.101.543</b>	<b>8%</b>

(a) De acuerdo al informe de las prestaciones legales y vacaciones emitido por la Unidad de Recursos Humanos, al mes de diciembre de 2016 hay un total de ¢3.227.868.310.

(b) De acuerdo al informe de la Unidad de Asesoría Jurídica, al mes de diciembre de 2016 existen sesenta y dos procesos de tránsito, seis procesos ordinarios laborales y cuatro procesos contenciosos de conocimiento público de los cuales se estimó un aproximado de ¢38.374.083. Por



la naturaleza de los procesos resulta ilusorio adelantar la probabilidad alguna de resultados, deviniendo por ello improbable el establecimiento de eventuales pérdidas o ganancias.

## Nota 18 Pasivos a Corto Plazo Sujetos a Depuración

Comprende los depósitos realizados por terceros al Cuerpo de Bomberos pendientes de identificar y un pasivo que está sujeto a depuración contable que se encuentra en proceso de ajuste. Para un total de pasivos sujetos a depuración de ₡ 2.382.654 en el mes de diciembre de 2016, los cuales están conformados de la siguiente manera:

Pasivos a corto plazo sujetos a depuración	dic-16	dic-15	Variación Absoluta	Variación %
Otros Pasivos sujetos a Depuración Contable	2.198.713	2.198.713	-	0%
Depósitos No Identificados por investigar	183.941	1.117.721	(933.780)	-84%
<b>TOTAL</b>	<b>2.382.654</b>	<b>3.316.434</b>	<b>(933.780)</b>	<b>-84%</b>

## Patrimonio

### Nota 24 Capital

#### 24-1 Capital Inicial

La composición patrimonial del Benemérito Cuerpo de Bomberos de Costa Rica está conformada por la suma de ₡ 10.619.047.895 en Unidades de Desarrollo (UDES), inventario de suministros por ₡845.062.072 y los activos fijos por ₡22.250.146.148, traspasados por el INS y certificados por los Auditores Externos Gutiérrez, Marín y Asociados. Los activos traspasados por el I.N.S. corresponden a terrenos, edificios, equipo de transporte, equipo de cómputo, mobiliario y equipo de oficina reconocidas en sus respectivas partidas de Activo.

Durante el proceso de depuración de activos de acuerdo a las Normas Internacionales de Contabilidad para el Sector Público (NICSP) realizado en el periodo 2016 se logró identificar aproximadamente 5 (cinco) mil activos que incluye equipo de diverso, equipo de oficina, terrenos, edificios, equipo de comunicación, por un monto de ₡3.911.701.228 (Ver Nota 10)

#### 24-2 Incorporaciones al Capital

Es conveniente anotar que como parte del proceso de implementación de las NICSP se realizó en el mes de diciembre una reclasificación en la cuenta de patrimonio trasladando ₡23.095.208.219 de incorporaciones al capital a Capital Inicial de acuerdo a lo establecido a la política contable.

Capital	dic-16	dic-15	Variación Absoluta	Variación %
Capital inicial	37.625.957.343	10.619.047.895	27.006.909.448	254%



Incorporaciones al capital	-	23.160.442.819	(23.160.442.819)	-100%
<b>TOTAL</b>	<b>37.625.957.343</b>	<b>33.779.490.714</b>	<b>(23.160.442.819)</b>	<b>-100%</b>

## Nota 26 Reservas

Comprende el incremento del valor de los bienes de propiedad, planta por concepto de revaluación bajo los estándares técnicos reconocidos y la normativa contable aplicable para el Cuerpo de Bomberos, en el mes de setiembre de 2012 se reconoció en las reservas un monto total de ₡8.719.598.780.

Reservas	dic-16	dic-15	Variación Absoluta	Variación %
Revaluación de Propiedad, Planta y Equipo	8.719.598.780	8.719.598.780	-	0%
<b>TOTAL</b>	<b>8.719.598.780</b>	<b>8.719.598.780</b>	<b>-</b>	<b>0%</b>

## Nota 27 Variaciones no Asignables a Reservas

Comprende el incremento o disminución de las diferencias del valor en libros con el valor razonable de los activos financieros del Cuerpo de Bomberos designados como disponibles para la venta.

Al mes de diciembre de 2016 se produjo una Pérdida no realizada por ₡11.596.783, de acuerdo al siguiente detalle:

Variaciones no Asignables a Reservas	dic-16	dic-15	Variación Absoluta	Variación %
Ganancia o pérdida no realizadas por inversiones	(11.596.783)	(3.758.783)	(7.838.000)	209%
<b>TOTAL</b>	<b>(11.596.738)</b>	<b>(3.758.783)</b>	<b>(7.838.000)</b>	<b>209%</b>

## Nota 28 Resultados acumulados

### 28-1 Resultados acumulados de ejercicios anteriores

Comprende la acumulación de ahorro de periodos anteriores obtenidos por el Cuerpo de Bomberos, como resultado de las operaciones efectuadas en los ejercicios anteriores al vigente. Para el mes de diciembre de 2016 asciende a ₡34.350.516.012, conformado de la siguiente manera:

Resultados acumulados de ejercicios anteriores	dic-16	dic-15	Variación Absoluta	Variación %
Ahorro (desahorro) Ejercicios Anteriores	201.302.148	95.881.082	105.421.067	110%
Ajuste x reexp Ahorr (desahorr) Ejerc Ant	34.873.904.826	27.125.968.021	7.747.936.805	29%
Implementacion NICSP Patrimonio	65.234.599	-	65.234.599	100%
Implementación NICSP Activos	(789.925.562)	-	(789.925.562)	-100%
<b>TOTAL</b>	<b>34.350.516.012</b>	<b>27.221.849.103</b>	<b>7.128.666.909</b>	<b>26%</b>



## 28-2 Resultado del ejercicio

Comprende el ahorro obtenido por el Cuerpo de Bomberos como resultado de las operaciones efectuadas al mes de diciembre de 2016, el monto total es de ¢4.615.587.938

Resultado del ejercicio	dic-16	dic-15	Variación Absoluta	Variación %
Resultado del ejercicio	4.615.587.938	7.175.651.098	(2.560.063.160)	-36%
<b>TOTAL</b>	<b>4.615.587.938</b>	<b>7.175.651.098</b>	<b>(2.560.063.160)</b>	<b>-36%</b>

## Ingresos

### Nota 38 Multas y Sanciones Administrativas

Comprende las sanciones y multas por diferentes infracciones a disposiciones de carácter jurídico y obligatorio, impuestas a todos los proveedores por el atraso de entrega de trabajos, el monto al 31 de diciembre de 2016 asciende a ¢25.682.326.

	dic-16	dic-15	Variación Absoluta	Variación %
Multas por sanciones administrativas	25.682.326	7.523.763	18.158.563	241%
<b>TOTAL</b>	<b>25.682.326</b>	<b>7.523.763</b>	<b>18.158.563</b>	<b>241%</b>

### Nota 40 Venta de Bienes y Servicios

Comprende los ingresos a favor del Cuerpo de Bomberos por los diferentes servicios ofrecidos al público en general al 31 de diciembre de 2016 de acuerdo al siguiente detalle:

Ventas de servicios	dic-16	dic-15	Variación Absoluta	Variación %
Convenio C.ET.A.C.	722.218.833	1.112.429.002	(390.210.169)	-35%
Servicio Visado de Planos Digitales	210.171.710	112.750.000	97.421.710	86%
Servicio Visado de Planos Físicos	45.000	3.390.000	(3.345.000)	-99%
Servicios Técnicos Ingeniería	122.587.198	141.995.154	(19.407.956)	-14%
Servicios de Formación y Capacitación	72.728.500	59.784.900	12.943.600	22%
Ingreso Servicios TI Radiocomunicaciones	14.914.389	14.967.075	(52.686)	0%
Ingresos Servicios Especiales	500.000	14.175	485.825	3427%
<b>TOTAL VENTAS DE SERVICIOS</b>	<b>1.143.165.630</b>	<b>1.445.330.306</b>	<b>(302.164.675)</b>	<b>-21%</b>



#### Nota 43 Resultados positivos por ventas de inversiones

Es conveniente anotar que esta variación está originada por las políticas establecidas por la Autoridad Presupuestaria en materia de inversiones, que establece que las inversiones sólo se pueden efectuar por medio del Ministerio de Hacienda.

Resultados positivos por ventas de inversiones	dic-16	dic-15	Variación Absoluta	Variación %
Resultados positivos x ventas títulos valores SP	-	111.700.099	(111.700.099)	-100%
<b>TOTAL</b>	-	<b>111.700.099</b>	<b>(111.700.099)</b>	<b>-100%</b>

#### Nota 44 Resultados positivos por ventas e intercambio de bienes.

Durante el mes de diciembre se vendió al Instituto Nacional de Seguros por la suma de ¢300.377.002 el terreno y el edificio de la antigua Estación de Bomberos de Ciudad Quesada.

Lo anterior está amparado al Acuerdo N° IX de la sesión ordinaria de la Junta Directiva del I.N.S. N° 9356 del 26-9-2016 y el Oficio N°CPCR-038546-2016-dab-01415 del 21-12-2016 suscrito por el Director Administrativo del Cuerpo de Bomberos De Costa Rica.

Resultados positivos por ventas e intercambio de bienes	dic-16	dic-15	Variación Absoluta	Variación %
Resultados positivos x ventas de tierras y terrenos	26.869.195	-	26.869.195	100%
Resultados positivos x ventas de edificios	24.916.921	-	24.916.921	100%
<b>TOTAL</b>	<b>51.786.116</b>	-	<b>51.786.116</b>	<b>100%</b>

#### Nota 46 Rentas de inversiones y de colocación de efectivo

Comprende los Ingresos devengados por el Cuerpo de Bomberos producto de los rendimientos obtenidos de las inversiones en títulos del sector público al 31 de diciembre de 2016 el monto devengado asciende a ¢170.035.385, de acuerdo al siguiente detalle:

Rentas de inversiones y de colocación de efectivo	dic-16	dic-15	Variación Absoluta	Variación %
Ingreso por Intereses Bono Nación CP ¢	162.433.885	173.274.220	(10.840.335)	-6%
Ingreso por Intereses Inversiones CP ¢	-	99.323.561	(99.323.561)	-100%
Intereses Inversiones Prestaciones Legal	-	2.758.385	(2.758.385)	-100%
Ingreso por Intereses Bono Nación LP ¢	-	163.217.566	(163.217.566)	-100%
Ingreso por Intereses Inversiones LP ¢	7.601.500	58.891.559	(51.290.059)	-87%
Ingreso por Intereses Inversiones CP \$	-	1.088.926	(1.088.926)	-100%
Ingreso por Intereses Inversiones LP \$	-	2.952.687	(2.952.687)	-100%
<b>TOTAL</b>	<b>170.035.385</b>	<b>501.506.904</b>	<b>(331.471.519)</b>	<b>-66%</b>





#### **Nota 47 Alquileres y Derechos sobre Bienes**

Comprende los ingresos devengados por el Cuerpo de Bomberos de la cesión a título oneroso uso de oficinas, maquinaria, instalaciones entre otros. Para el mes de diciembre de 2016 por este concepto el monto asciende a ¢103.905.068, de acuerdo al siguiente detalle:

<b>Alquileres y Derechos sobre Bienes</b>	<b>dic-16</b>	<b>dic-15</b>	<b>Variación Absoluta</b>	<b>Variación %</b>
Alquiler de oficinas	-	-	-	0%
Alquiler de Instalaciones	103.905.068	1.300.000	102.605.068	7893%
Alquiler de Maquinaria	-	-	-	0%
<b>TOTAL</b>	<b>103.905.068</b>	<b>1.300.000</b>	<b>102.605.068</b>	<b>7893%</b>

#### **Nota 49 Transferencias Corrientes**

Comprende los Ingresos devengados a favor del Cuerpo de Bomberos, sin contraprestación cobrados al sector público y sector privado.

En marzo del 2002 se promulgó la Ley 8228, Ley del Cuerpo de Bomberos del Instituto Nacional de Seguros, con el propósito de dotar al referido Cuerpo de un marco jurídico que lo respaldara como organización para la atención de situaciones específicas de emergencia y, a la vez, establecer un sistema de financiamiento.

En el artículo 40 se estableció el Fondo del Cuerpo de Bomberos, con el fin de financiar las actividades de este órgano. Dicho fondo estará constituido por:

- a) El cuatro por ciento (4%) de las primas de todos los seguros que se vendan en el país.
- b) Los rendimientos de los fideicomisos constituidos por el Cuerpo de Bomberos.
- c) Las multas, los cobros o resarcimientos producto de esta Ley.
- d) Los intereses y réditos que genere el propio Fondo.
- e) Las donaciones de entes nacionales o internacionales.

Posteriormente, el 22 de setiembre de 2011 se publicó en el Alcance Digital N° 64 a La Gaceta N°182 el texto de la Ley N° 8992 "*Fortalecimiento económico del Benemérito Cuerpo de Bomberos de Costa Rica*". Esta normativa reformó en varios artículos la Ley N° 8228 Ley del Benemérito Cuerpo de Bomberos de Costa Rica, en particular el Artículo 40 *Financiamiento del Cuerpo de Bomberos*, al cual adicionó el inciso g) por medio del cual se crea un tributo equivalente al uno coma setenta y cinco por ciento (1,75%) de la facturación mensual por consumo de electricidad, entre los 100 Kwh y 1750 Kwh, que pague cada abonado o consumidor directo de energía eléctrica, como fuente complementaria de ingresos para la operación y el crecimiento sostenibles del Cuerpo de Bomberos de Costa Rica.

El transitorio único de la Ley N 8992 otorgó a toda Institución, compañía, empresa o similar que brinde el servicio de suministro de energía eléctrica un plazo hasta de noventa días naturales para hacer efectivo el cobro del tributo creado por esta ley.



Por esta razón el Cuerpo de Bomberos factura mes a mes a las instituciones públicas y privadas los ingresos del 4% de las primas de seguros y el 1.75% de electricidad, en el mes de diciembre de 2016 los ingresos se detallan de la siguiente manera:

### Ingresos Sector Privado

El monto asciende a ¢6.125.183.096 de acuerdo al siguiente detalle:

(a) Ingresos correspondientes al 4% de las primas de los seguros:

<b>4% Primas de Seguro</b>	<b>dic-16</b>	<b>dic-15</b>	<b>Variación Absoluta</b>	<b>Variación %</b>
Seguros del Magisterio	247.033.526	155.384.502	91.649.025	59%
MAPFRE	587.794.231	547.842.176	39.952.055	7%
ASSA	1.384.341.074	1.012.514.356	371.826.718	37%
QUALITAS	392.203.286	239.094.999	153.108.287	64%
PAN AMERICAN	1.139.164.370	808.251.363	330.913.007	41%
BEST MERIDIAN	135.000.728	88.141.682	46.859.046	53%
ADISA	655.949.911	446.252.464	209.697.448	47%
Triple S Blue	133.267.847	61.469.491	71.798.356	117%
Seguros Bolivar	103.108.282	52.806.041	50.302.241	95%
Sagicor	86.824.872	35.524.889	51.299.983	144%
Oceánica	256.693.398	179.367.154	77.326.244	43%
Lafise	140.161.947	49.470.826	90.691.120	183%
<b>Total</b>	<b>5.261.543.471</b>	<b>3.676.119.941</b>	<b>1.585.423.530</b>	<b>43%</b>

(b) Ingresos correspondientes al 1.75% de sobre la electricidad:

<b>Tributo 1.75%</b>	<b>dic-16</b>	<b>dic-15</b>	<b>Variación Absoluta</b>	<b>Variación %</b>
COOPEGUANACASTE (b)	378.190.809	347.180.650	31.010.159	9%
COOPELESCA (b)	324.834.481	317.662.013	7.172.468	2%
COOPESANTOS (b)	134.738.418	127.013.314	7.725.104	6%
COOPEALFARO (b)	25.070.774	23.400.362	1.670.412	7%
<b>Total</b>	<b>862.834.482</b>	<b>815.256.339</b>	<b>47.578.143</b>	<b>6%</b>

(c) Ingresos correspondientes a las donaciones de cinta plana para rescate en espacio confinado por un monto de \$1.080 (¢587.142) y 11 pares de charreteras por ¢33.000 para un total de ¢ 620.142. Asimismo se contempla la suma de ¢185.000 correspondiente a una donación que hicieron los funcionarios de la Estación de Santa Ana con el fin de comprar una refrigeradora que cumpliera las especificaciones que ellos deseaban, lo anterior porque el costo de la refrigeradora superaba el monto máximo que la estación podía utilizar para ese fin.



Regalías y Donaciones	dic-16	dic-15	Variación Absoluta	Variación %
Regalías en especies emp privada	620.142	2.986.940	(2.366.798)	-79%
Donaciones Ctes Empresas Privadas	185.000	-	185.000	100%
<b>Total</b>	<b>805.142</b>	<b>2.986.940</b>	<b>(2.181.798)</b>	<b>-73%</b>

### Ingresos Sector Público

El monto asciende a ¢28.150.321.507

(a) Ingresos Correspondientes al 4% de las primas de los seguros:

4% Primas de Seguro	dic-16	dic-15	Variación Absoluta	Variación %
INS (a)	21.339.310.515	20.315.055.671	1.024.254.844	5%
<b>TOTAL 4%</b>	<b>21.339.310.515</b>	<b>20.315.055.671</b>	<b>1.024.254.844</b>	<b>5%</b>

(b) Ingresos correspondientes al 1.75% del tributo de electricidad:

Tributo 1.75%	dic-16	dic-15	Variación Absoluta	Variación %
I.C.E. (b)	3.186.525.096	3.142.609.050	43.916.046	1%
C.N.F.L. (b)	2.827.600.501	2.555.327.210	272.273.290	11%
J.A.S.E.C. (b)	436.512.898	367.923.468	68.589.431	19%
E.S.P.H. (b)	360.372.498	353.770.938	6.601.559	2%
<b>TOTAL 1.75%</b>	<b>6.811.010.992</b>	<b>6.419.630.666</b>	<b>391.380.326</b>	<b>6%</b>

Para un total al final del mes de diciembre, ingresos por transferencias corrientes de ¢34.275.504.603.

### **Nota 51 Resultados positivos por tenencia y por exposición a la inflación**

Comprenden los resultados positivos devengados a favor del Cuerpo de Bomberos, derivados de la tenencia de activos y pasivos cuya valuación se modifica en razón de la variación en la tasa de cambio de la moneda en la que se encuentran pactadas las transacciones. Para el mes de diciembre de 2016 el monto asciende a ¢217.692.713.

Resultados positivos por tenencia y por exposición a la inflación	dic-16	dic-15	Variación Absoluta	Variación %
Difer. Cambio Positiva Activ Financieras	214.741.883	157.112.466	57.629.417	37%
Diferencias de cambio posit x pasivos	2.950.830	34.253	2.916.576	8515%
<b>TOTAL</b>	<b>217.692.713</b>	<b>157.146.719</b>	<b>60.545.994</b>	<b>39%</b>



La variación se debe al aumento en el tipo de cambio del 2016 con respecto al 2015

#### Nota 52 Reversión de Consumo de Bienes

Como resultado del estudio de depuración de activos se realizó un ajuste a la cuenta de depreciación de software y programas por un monto de ₡56.520.409

Reversión de Consumo de Bienes	dic-16	dic-15	Variación Absoluta	Variación %
Reversión depreciación software y programas	56.520.409	-	56.520.409	100%
<b>TOTAL</b>	<b>56.520.409</b>	<b>-</b>	<b>56.520.409</b>	<b>100%</b>

#### Nota 54 Recuperación de provisiones y reservas técnicas

Comprenden los resultados positivos devengados a favor del Cuerpo de Bomberos, derivados de la reversión o recuperación de cargos por contingencias, cuya afectación a resultados tuvo lugar en ejercicios anteriores al vigente. Asimismo, para el mes de diciembre de 2016 el monto asciende a ₡844.138.099.

Recuperación de provisiones y reservas técnicas	dic-16	dic-15	Variación Absoluta	Variación %
Ingresos Ajuste Prestaciones Legales	-	576.147.631	(576.147.631)	-100%
Ingresos Ajuste vacaciones	844.138.099	160.396.946	683.741.152	426%
Ingresos Ajuste Prestaciones Legales	-	66.269.353	(66.269.353)	-100%
<b>TOTAL</b>	<b>844.138.099</b>	<b>802.813.931</b>	<b>41.324.168</b>	<b>5%</b>

#### Nota 57 Otros ingresos y resultados positivos.

Corresponde a los ingresos y resultados positivos producto de la recuperación de impuestos único de combustibles, los descuentos obtenidos por las inversiones mantenidas hasta el vencimiento, reintegro de empleados entre otros, al mes de diciembre de 2016 el monto asciende a ₡[monto] conformado de la siguiente forma:

Ingresos y resultados positivos varios	dic-16	dic-15	Variación Absoluta	Variación %
Descuentos sobre Titulos Valores ₡	446.338.797	504.774.454	(58.435.657)	-12%
Descuentos sobre Titulos Valores \$	2.589.191	3.831.556	(1.242.365)	-32%
Chatarra	94.735	842.470	(747.735)	-89%
Resul positivos x ajuste saldos banca	441.081	8.039	433.041	5387%
Resul positivos x ajuste saldos Tarjeta	14.109	39.082	(24.973)	-64%
Ingresos Varios Sector Privado	6.137.840	13.487.506	(7.349.666)	-54%
Reintegros de empleados	322.046	366.183	(44.137)	-12%
Recuperacion salarios pagados en exceso	2.848.899	1.843.447	1.005.452	55%
Varios	8.428.972	23.033.171	(14.604.199)	-63%



Ingresos Varios No Especificados	3.379.816	4.248.396	(868.580)	-20%
Recuperación Impuesto único de los combu	87.751.610	115.604.989	(27.853.378)	-24%
Ingresos Varios -Instituciones Publicas	40.136.968	29.819.954	10.317.014	35%
<b>TOTAL</b>	<b>598.484.063</b>	<b>733.422.161</b>	<b>(134.938.098)</b>	<b>-18%</b>

## Gastos

### Nota 58 Gastos en Personal

Gastos devengados por el Cuerpo de Bomberos, producto de la retribución por la prestación de servicios por parte del personal permanente y transitorio cuya relación se rige por las leyes laborales vigentes, sean de carácter ordinario o extraordinario, así como los accesorios en concepto de adicionales, incentivos derivados del salario, dietas, contribuciones y aportes sobre la nómina del personal, reconocimientos por extinción de la relación laboral, asistencia social y beneficios al personal y otras prestaciones sociales en general.

Al 31 de diciembre de 2016, el detalle de los gastos en personal es el siguiente:

Gastos en personal	dic-16	dic-15	Variación Absoluta	Variación %
<b>Remuneraciones Básicas</b>	<b>8.455.965.905</b>	<b>6.937.487.031</b>	<b>1.518.478.874</b>	<b>22%</b>
Sueldos para cargos fijos	6.938.506.358	5.773.709.228	1.164.797.130	20%
Jornales	-	3.382.314	(3.382.314)	-100%
Servicios especiales	338.097.880	294.941.637	43.156.243	15%
Suplencias	265.116.996	30.137.591	234.979.404	780%
Salario Escolar	914.244.671	835.316.260	78.928.411	9%
<b>Remuneraciones eventuales</b>	<b>614.843.287</b>	<b>552.075.542</b>	<b>62.767.745</b>	<b>11%</b>
Tiempo extraordinario	19.334.166	11.192.946	8.141.220	73%
Recargo de funciones	59.239	29.194	30.045	103%
Disponibilidad laboral	12.085.577	10.360.946	1.724.631	17%
Compensación de vacaciones	102.933.402	80.420.784	22.512.618	28%
Dietas	1.620.000	2.340.000	(720.000)	-31%
Jornada y extras operativas	478.810.903	447.731.672	31.079.231	7%
<b>Incentivos salariales</b>	<b>5.107.664.808</b>	<b>4.645.430.109</b>	<b>462.234.698</b>	<b>10%</b>
Retribución por Años Servidos	3.783.116.873	3.455.052.709	328.064.164	9%
Restric. Ejerci. Liberal de la Profesión	148.573.002	146.864.998	1.708.004	1%
Decimotercer mes	1.016.045.587	885.412.567	130.633.019	15%
Otros Incentivos Salariales	159.929.346	158.099.835	1.829.511	1%
<b>Contribuciones patronales al desarrollo y la seguridad social</b>	<b>2.265.334.483</b>	<b>1.809.857.057</b>	<b>455.477.427</b>	<b>25%</b>
Contrib patron Segur Salud d C.C.S.S	1.309.229.144	1.049.433.282	259.795.862	25%
Contrib patronal al IMAS	66.285.572	52.115.287	14.170.285	27%



Contrib patronal al INA	195.921.226	154.395.296	41.525.930	27%
Contrib patronal al FDS Asig Famil	659.763.877	521.377.560	138.386.318	27%
Contrib patronal al BPDC	34.134.664	32.535.632	1.599.032	5%
<b>Contribuciones patronales a fondos de pensiones y a otros fondos de capitalización</b>	<b>1.169.701.315</b>	<b>905.379.296</b>	<b>264.322.019</b>	<b>29%</b>
Aport patronl al Rég Oblig de Pens Comp	230.425.663	181.267.907	49.157.756	27%
Aport patronl al Fondo de Capitaliz Lab	398.221.951	306.510.137	91.711.814	30%
Contrib patronl al Seguro Pensions CCSS	523.053.700	417.601.252	105.452.448	25%
Contrb patron a otrs fnnds adm x ents pri	18.000.000	-	18.000.000	100%
<b>Asistencia social y beneficios al personal</b>	<b>202.403.975</b>	<b>324.759.956</b>	<b>(122.355.981)</b>	<b>-38%</b>
Becas a funcionarios	4.723.620	4.673.800	49.820	1%
Ayudas económicas a funcionarios	53.311.635	53.688.874	(377.239)	-1%
Subsidio por Incapacidad	143.105.948	165.978.750	(22.872.801)	-14%
Indemnizaciones al personal	1.262.771	100.418.533	(99.155.761)	-99%
<b>TOTAL GASTOS EN PERSONAL</b>	<b>17.815.913.772</b>	<b>15.174.988.991</b>	<b>2.640.924.781</b>	<b>17%</b>

### Aguinaldo

Todo trabajador recibirá durante los primeros veinte días de diciembre de cada año, además de su salario ordinario, un aguinaldo que se calculará con base en el promedio de los sueldos ordinarios y extraordinarios devengados en los doce meses anteriores de dicho mes.

### Salario Escolar

Todo trabajador recibirá cada enero, además de su salario ordinario, el beneficio del salario escolar constituido por un 8,19% de los sueldos ordinarios y extraordinarios devengados en los doce meses anteriores al día primero del expresado mes, así como el importe salarial de la póliza de vida diferida. El salario escolar del 2016, Bomberos de Costa Rica lo registra contablemente como un gasto de personal.

### Retribución por años servidos

Todo trabajador recibirá un incentivo cada año de acuerdo a la convención colectiva en el artículo 55 inciso "C" que dicta lo siguiente:

*"Después del primer quinquenio, y hasta los 10 (diez) años de servicio, el trabajador recibirá un aumento de salario, por cada año de servicio eficiente, de un 7% (siete por ciento) de su salario base y a partir del año 11 (once) y hasta el 25 (veinticinco) un 4% (cuatro por ciento) y a partir del año 26 (veintiséis) y hasta su retiro del Instituto, de un 3% (tres por ciento) de su salario base."*

### Asociación Solidarista

La Asociación Solidarista de Empleados del Cuerpo de Bomberos (ASECUBO) se creó el 17 de julio del 2009; el Aporte patronal constituye el 5,33% del salario reportado a la Caja Costarricense del Seguro Social, asimismo los asociados ahorran el 3% de su salario. Dicho Aporte inició a partir del mes de Octubre del 2010. Durante este mes se trasladó a la Asociación Solidarista (ASECUBO) ₡84.695.253 para un total acumulado al mes de diciembre de ₡1.351.969.902.



## Nota 59 Servicios

Gastos devengados por el Cuerpo de Bomberos para su funcionamiento, producto de los servicios recibidos de carácter no personal, destinados al mantenimiento, conservación y reparación menor u ordinaria, preventiva y habitual de bienes, incluyendo asimismo los servicios utilizados durante los procesos productivos, por las entidades que desarrollan actividades de carácter comercial, industrial o de servicios, por el uso de bienes muebles e inmuebles de terceros, servicios básicos, entre otros.

Al 31 de diciembre de 2016, el detalle de gastos de servicios es el siguiente:

Servicios	dic-16	dic-15	Variación Absoluta	Variación %
<b>Alquileres y derechos sobre bienes</b>	<b>131.928.250</b>	<b>414.137.237</b>	<b>(282.208.987)</b>	<b>-68%</b>
Alquiler de Terrenos, Edificios y Locale	54.268.926	347.684.842	(293.415.916)	-84%
Alquiler d maquinar, eqps y mobiliario	36.738.315	3.096.600	33.641.715	1086%
Otros Alquileres	40.921.009	63.355.795	(22.434.785)	-35%
<b>Servicios básicos</b>	<b>673.088.673</b>	<b>559.211.216</b>	<b>113.877.457</b>	<b>20%</b>
Agua y alcantarillado	61.907.421	53.897.202	8.010.219	15%
Energía eléctrica	341.638.640	288.932.121	52.706.519	18%
Correos	3.360.629	3.923.436	(562.807)	-14%
Servicios de telecomunicaciones	263.542.231	212.458.456	51.083.775	24%
Otros servicios básicos	2.613.427	-	2.613.427	100%
Servicios de Internet e Intranet	26.325	-	26.325	100%
<b>Servicios comerciales y financieros</b>	<b>129.887.567</b>	<b>148.473.454</b>	<b>(18.585.888)</b>	<b>-13%</b>
Servicios de información	3.599.037	5.089.590	(1.490.553)	-29%
Publicidad y propaganda	90.615.713	110.938.867	(20.323.155)	-18%
Impresión, Encuadernación y Otros	16.675.038	12.435.169	4.239.869	34%
Transporte de bienes	8.892.847	10.995.059	(2.102.212)	-19%
Comisiones gastos Servic Financ y Comer	9.622.997	9.014.769	608.229	7%
Servcs transf electrónic d informac	481.935	-	481.935	100%
<b>Servicios de gestión y apoyo</b>	<b>1.736.683.105</b>	<b>1.293.583.541</b>	<b>443.099.564</b>	<b>34%</b>
Servicios médicos y de laboratorio	10.015.491	2.397.798	7.617.693	318%
Servicios de ingeniería	14.629.566	9.748.520	4.881.047	50%
Servicios generales	494.714.402	437.657.629	57.056.773	13%
Otros Servicios de Gestión y Apoyo	1.206.313.647	830.160.658	376.152.989	45%
Servcs en ciencias económicos y socials	10.950.000	12.487.403	(1.537.403)	-12%
Servicios jurídicos	60.000	1.131.535	(1.071.535)	-95%
<b>Gastos de viaje y transporte</b>	<b>158.275.955</b>	<b>141.495.080</b>	<b>16.780.875</b>	<b>12%</b>
Transporte dentro del país	9.897.512	12.059.790	(2.162.278)	-18%
Viáticos dentro del país	91.733.894	95.653.896	(3.920.002)	-4%
Transporte en el exterior	27.855.109	20.933.427	6.921.682	33%
Viáticos en el exterior	28.789.440	12.847.967	15.941.474	124%



<b>Seguros, reaseguros y otras obligaciones</b>	<b>864.717.204</b>	<b>907.703.122</b>	<b>(42.985.918)</b>	<b>-5%</b>
Seguros	864.717.204	907.703.122	(42.985.918)	-5%
<b>Capacitación y protocolo</b>	<b>282.254.320</b>	<b>271.444.107</b>	<b>10.810.213</b>	<b>4%</b>
Actividades de capacitación	160.650.895	132.981.755	27.669.140	21%
Actividades protocolarias y sociales	121.603.425	138.462.352	(16.858.927)	-12%
<b>Mantenimiento y reparaciones</b>	<b>1.435.839.385</b>	<b>1.639.852.387</b>	<b>(204.012.002)</b>	<b>-12%</b>
Mant. reparación equipos de comunicación	4.360.500	5.737.825	(1.377.325)	-24%
Mantenimiento de edificios	540.298.745	330.834.316	209.464.429	63%
Mant y repar maq y eqps p/ la produc	95.877.527	70.941.634	24.935.893	35%
Mant Repar EqpsTranspor, Tracc y Eléctr	531.566.161	905.186.069	(373.619.907)	-41%
Mant. repar equipos y mobiliario oficina	31.996.197	29.030.127	2.966.069	10%
Mant. y reparación equipos computación	201.247.717	272.133.111	(70.885.395)	-26%
Mant y repar d biens históricos y cult	-	199.000	(199.000)	-100%
Mant Reparac Otros Equipos	30.493.538	25.790.304	4.703.234	18%
<b>TOTAL GASTOS EN SERVICIOS</b>	<b>5.412.674.458</b>	<b>5.375.900.144</b>	<b>36.775.314</b>	<b>1%</b>

#### Nota 60 Materiales y suministros consumidos

Gastos devengados por el Cuerpo de Bomberos, producto del consumo de bienes, adquiridos, durante el desarrollo normal de las actividades. Se incluyen los útiles, materiales, artículos y suministros cuya característica es su corta durabilidad, sin embargo se incluyen algunos de mayor durabilidad, en razón de su bajo costo.

Al 31 de diciembre de 2016, el detalle de gastos por concepto de materiales y suministros consumidos es el siguiente:

<b>Materiales y suministros consumidos</b>	<b>dic-16</b>	<b>dic-15</b>	<b>Variación Absoluta</b>	<b>Variación %</b>
<b>Productos químicos y conexos</b>	<b>619.361.624</b>	<b>637.915.915</b>	<b>(18.554.291)</b>	<b>-3%</b>
Combustibles y Lubricantes	556.299.107	556.595.848	(296.741)	0%
Productos farmacéuticos y medicinales	10.286.381	6.839.569	3.446.811	50%
Productos veterinarios	1.544.416	2.539.895	(995.480)	-39%
Tintas Pinturas y Diluyentes	36.991.312	25.298.626	11.692.686	46%
Otros Productos Químicos	14.240.409	46.641.977	(32.401.568)	-69%
<b>Alimentos y productos agropecuarios</b>	<b>102.356.080</b>	<b>88.383.371</b>	<b>13.972.710</b>	<b>16%</b>
Alimentos para animales	2.378.491	2.208.726	169.765	8%
Alimentos y bebidas	99.977.590	86.174.644	13.802.945	16%
<b>Materiales y productos de uso en la construcción y mantenimiento</b>	<b>175.715.820</b>	<b>211.705.191</b>	<b>(35.989.371)</b>	<b>-17%</b>
Materiales y Productos Metálicos	18.846.843	2.819.835	16.027.008	568%
Materiales y productos de vidrio	-	39.844	(39.844)	-100%
Mterls y products eléct, telfcs y de cóm	66.431.910	30.115.325	36.316.585	121%





Materiales y Productos de Plástico	11.622.438	4.801.910	6.820.529	142%
Otros Materiales y prod uso construcción	63.083.265	173.928.277	(110.845.012)	-64%
Materiales y productos minerales y asfálticos	11.350.511	-	11.350.511	100%
Madera y sus derivados	4.380.853	-	4.380.853	100%
<b>Herramientas, repuestos y accesorios</b>	<b>1.025.261.803</b>	<b>735.252.414</b>	<b>290.009.389</b>	<b>39%</b>
Herramientas e instrumentos	246.187.921	278.935.169	(32.747.249)	-12%
Repuestos y accesorios	779.073.882	456.317.245	322.756.638	71%
<b>Útiles, materiales y suministros diversos</b>	<b>1.136.040.096</b>	<b>1.150.822.630</b>	<b>(14.782.534)</b>	<b>-1%</b>
Otros Materiales y Repuestos	25.815.742	3.637.874	22.177.869	610%
Útiles y materiales de oficina y cómputo	43.448.057	51.599.752	(8.151.695)	-16%
Útiles Mater. Médic, Hospi. e Investig	36.868.690	27.995.184	8.873.506	32%
Productos de Papel, Cartón e Impresos	10.504.755	10.662.837	(158.082)	-1%
Textiles y vestuario	827.940.318	902.645.081	(74.704.763)	-8%
Útiles y materiales de limpieza	79.286.817	88.582.887	(9.296.070)	-10%
Útiles materiales resguardo y seguridad	56.325.477	7.354.887	48.970.589	666%
Útiles y materiales de cocina y comedor	12.703.662	14.698.262	(1.994.599)	-14%
Otros Útiles, Materiales y Suministros	43.146.578	43.645.866	(499.288)	-1%
<b>TOTAL GASTOS EN MATERIALES Y SUMINISTROS CONSUMIDOS</b>	<b>3.058.735.424</b>	<b>2.824.079.520</b>	<b>234.655.904</b>	<b>8%</b>

#### Nota 61 Consumo de bienes distintos de inventarios

Gastos devengados por el Cuerpo de Bomberos, en concepto de cargos periódicos por depreciaciones de bienes, producto del desgaste o pérdida de valor y potencial de servicio, de carácter normal y progresivo de los mismos, en función de su ritmo de explotación.

Al 31 de diciembre de 2016 el detalle de Gastos de Depreciación Activo Fijo es el siguiente:

ACTIVO	dic-16	dic-15	Variación Absoluta	Variación %
Maquinaria	10.675.492	10.062.278	613.214	6%
Equipo de Transporte	942.884.954	771.676.672	171.208.282	22%
Equipo de Comunicación	127.483.171	159.848.723	(32.365.552)	-20%
Equipo Mobiliario Oficina, Educativo, recreativo	32.116.168	34.250.033	(2.133.865)	-6%
Maquinaria, equipo y mobiliario diverso	610.306.618	174.827.516	435.479.102	249%
Equipo y Programas de Cómputo	476.689.753	538.277.870	(61.588.117)	-11%
Software y Licencias	-	18.866.049	(18.866.049)	-100%
Equipo Sanitario y de Laboratorio	44.439.686	12.435.222	32.004.464	257%
Construcciones	506.612.250	456.633.750	49.978.500	11%
Semovientes	3.565.680	3.342.857	222.823	7%
Revaluación de Activos	167.393.492	159.927.463	7.466.029	5%
<b>TOTAL GASTO POR DEPRECIACIÓN</b>	<b>2.922.167.264</b>	<b>2.340.148.433</b>	<b>582.018.832</b>	<b>25%</b>



### Nota 62 Pérdidas por deterioro y desvalorización de bienes

Como resultado del estudio realizado de depuración de activos se determinó un deterioro en varios activos, razón por la cual se efectuó un ajuste de ¢484.124.192 para mostrar el saldo real de esta cuenta.

Pérdidas por deterioro y desvalorización de bienes	dic-16	dic-15	Variación Absoluta	Variación %
Deterioro d eqps transp, tracc y elevac	339.639.006	-	339.639.006	100%
Deterioro de equipos de comunicación	65.566.788	-	65.566.788	100%
Deter d equipos y mobil de oficina	16.809.581	-	16.809.581	100%
Deterioro de equipos para computación	1.449.379	-	1.449.379	100%
Deter d equipos sanit, laborat e invest	132.381	-	132.381	100%
Deterioro de edificios	12.829.273	-	12.829.273	100%
Deter d maquin y eqps p/la producc	47.697.784	-	47.697.784	100%
<b>TOTAL</b>	<b>484.124.192</b>	<b>-</b>	<b>484.124.192</b>	<b>100%</b>

### Nota 64 Deterioro de Inversiones y cuentas a cobrar

Corresponde a los resultados negativos derivados de la incobrabilidad de esos rubros, razón por la cual se realizan los ajustes correspondientes el monto asciende a ¢1.873.563, de acuerdo al siguiente detalle:

Deterioro de Inversiones y cuentas a cobrar	dic-16	dic-15	Variación Absoluta	Variación %
Incobrabilidad de cuentas por cobrar	1.873.563	30.522.204	(28.648.641)	-94%
<b>TOTAL</b>	<b>1.873.563</b>	<b>30.522.204</b>	<b>(28.648.641)</b>	<b>-94%</b>

### Nota 65 Cargos por provisiones y reservas técnicas

Resultados negativos devengados por el Cuerpo de Bomberos, derivados de cargos por estimaciones de pasivos inciertos, cuya ocurrencia y conversión a deudas ciertas sean altamente probables.

Al 31 de diciembre de 2016 el detalle de Gastos por Reservas y provisiones técnicas es el siguiente:

Cargos por provisiones y reservas técnicas	dic-16	dic-15	Variación Absoluta	Variación %
<b>Cargos por litigios y demandas</b>	<b>38.374.083</b>	<b>-</b>	<b>38.374.083</b>	<b>100%</b>
Cargos por litigios y demandas laborales	38.374.083	-	38.374.083	100%
<b>Cargos por beneficios a los empleados</b>	<b>1.815.880.682</b>	<b>1.503.010.589</b>	<b>312.870.093</b>	<b>21%</b>
Prestaciones legales Bomberos	1.096.634.213	-	1.096.634.213	100%
Vacaciones	218.363.906	180.042.511	38.321.396	21%
Prestaciones Legales	500.882.563	1.322.968.078	(822.085.515)	-62%



<b>TOTAL</b>	<b>1.854.254.765</b>	<b>1.503.010.589</b>	<b>351.244.176</b>	<b>23%</b>
--------------	----------------------	----------------------	--------------------	------------

#### **Nota 66 Intereses sobre endeudamiento público**

Gastos devengados por el Cuerpo de Bomberos, derivados de la retribución por el uso de capital de terceros, mediante colocación de títulos y valores, por empréstitos, por acceso a líneas de crédito, por todo tipo de financiación de operaciones comerciales, por pasivos sociales y fiscales y otros.

Al 31 de diciembre de 2016 no se registró ningún monto por este concepto, debido las políticas establecidas por la Autotidad Presupuestaria en materia de inversiones donde establecía que las inversiones sólo se podían efectuar por medio del Ministerio de Hacienda

<b>Intereses sobre endeudamiento público</b>	<b>dic-16</b>	<b>dic-15</b>	<b>Variación Absoluta</b>	<b>Variación %</b>
Primas sobre inversiones	-	2.885.830	(2.885.830)	-100%
Primas sobre inversiones \$	-	1.317	(1.317)	-100%
<b>TOTAL</b>	-	<b>2.887.147</b>	<b>(2.887.147)</b>	<b>-100%</b>

#### **Nota 69 Intereses sobre endeudamiento público**

Esta variación se debe a los cambios en los títulos valores por fluctuaciones en el mercado de valores y por las políticas establecidas por la Autotidad Presupuestaria en materia de inversiones donde establecía que las inversiones solo se podían efectuar por medio del Ministerio de Hacienda.

<b>Intereses sobre endeudamiento público</b>	<b>dic-16</b>	<b>dic-15</b>	<b>Variación Absoluta</b>	<b>Variación %</b>
Resultado negativo venta de título y valores SP	-	2.820.719	(2.820.719)	-100%
<b>TOTAL</b>	-	<b>2.820.719</b>	<b>(2.820.719)</b>	<b>-100</b>

#### **Nota 71 Transferencias Corrientes**

Gastos devengados por el Cuerpo de Bomberos derivados de transferencias de bienes a favor de la Comisión Nacional de Emergencias de un 3% en cumplimiento de la ley 8488 Ley Nacional de Emergencias y Prevención del Riesgo el monto por este concepto asciende a ¢72.071.406, de acuerdo al siguiente detalle:



Transferencias Corrientes	dic-16	dic-15	Variación Absoluta	Variación %
Impuesto 3% C.N.E.	72.071.406	-	72.071.406	100%
<b>TOTAL</b>	<b>72.071.406</b>	<b>-</b>	<b>72.071.406</b>	<b>100%</b>

### Nota 73 Resultados negativos por tenencia y por exposición a la inflación

Resultados negativos devengados por el Cuerpo de Bomberos, derivados de la tenencia de activos y pasivos cuya valuación se modifica en razón de la variación en la tasa de cambio de la moneda en la que se encuentran pactadas las transacciones. Para el mes de diciembre el monto asciende a ¢ 85.905.736.

Resultados negativos por tenencia y por exposición a la inflación	dic-16	dic-15	Variación Absoluta	Variación %
Difer. Cambio Negativa Activ Financieras	84.733.103	51.746.719	32.986.384	64%
Diferencs d cambio negat x Pasivos	1.172.633	283.593	889.041	313%
<b>TOTAL</b>	<b>85.905.736</b>	<b>52.030.311</b>	<b>33.875.425</b>	<b>65%</b>

### Nota 74 Resultados negativos de inversiones patrimoniales y participación de los intereses minoritarios

Resultados negativos devengados por el Cuerpo de Bomberos, derivados de las variaciones de valor de las participaciones en el patrimonio del Fideicomiso de Titularización de Flujos Futuros que es medido a través del método de la participación, por ejercerse control conjunto. Al 31 de diciembre de 2016 el monto asciende a ¢965.610.701.

Resultados negativos de inversiones patrimoniales y participación de los intereses minoritarios	dic-16	dic-15	Variación Absoluta	Variación %
Resultds negat d inversiones patrimonial	965.610.701	372.507.031	593.103.669	159%
<b>TOTAL</b>	<b>965.610.701</b>	<b>372.507.031</b>	<b>593.103.669</b>	<b>159%</b>

### Nota 75 Otros gastos y resultados negativos

Gastos y resultados negativos devengados por el Cuerpo de Bomberos, derivados de transacciones o flujos económico-financieros que específicos.

#### Nota 75-1 Impuestos, multas y recargos moratorios

Gastos devengados por el Cuerpo de Bomberos, en concepto de tributos nacionales y municipales, así como sus accesorios en concepto de multas y recargos moratorios por un monto de ¢ 197.464.912.



Impuestos, multas y recargos moratorios	dic-16	dic-15	Variación Absoluta	Variación %
Impuestos	179.377.325	108.356.698	71.020.627	66%
Otros impuestos municipales	18.070.789	16.185.821	1.884.968	12%
Recargos moratorios por impuestos	16.798	720.299	(703.501)	-98%
<b>TOTAL</b>	<b>197.464.912</b>	<b>125.262.818</b>	<b>72.202.094</b>	<b>58%</b>

#### **Nota 75-2 Gastos y resultados negativos varios**

Otros gastos y resultados negativos devengados como los gastos de carácter confidencial, los incurridos producto de descuentos y comisiones otorgadas a favor de terceros, los generados por multas y sanciones administrativas entre otros. Para el mes de diciembre de 2016 por este rubro el monto asciende a ¢530.280

Gastos y resultados negativos varios	dic-16	dic-15	Variación Absoluta	Variación %
Comisiones Gastos Títulos Valores D.P.I	-	6.222.050	(6.222.050)	-100%
Multas por Infracciones de Tránsito	40.633	-	40.633	100%
Multas y sanciones administrativas	125.095	-	125.095	100%
Resultado Negativo Ajuste Saldo Tarjetas	14.272	39.691	(25.419)	-64%
Resul negativ x ajuste saldos bancario	60	20	40	200%
Varios	350.219	3.722.676	(3.372.457)	-91%
<b>TOTAL</b>	<b>530.280</b>	<b>9.984.437</b>	<b>(9.454.157)</b>	<b>-95%</b>

#### **Nota 76 Flujo de efectivo**

##### **Efectivo y equivalentes de Efectivo**

El efectivo y equivalente de efectivo incluido en el Estado de Flujo de efectivo comprende los siguientes importes al mes de diciembre de 2016:

##### **Efectivo**

Depósitos en cuentas bancarias (Ver detalle nota 03) 839.058.234

##### **Equivalentes de efectivo**

Inversiones instrumentos Financieros (Vencimiento menor a 3 meses) 4.674.585.809  
**5.513.644.043**

Es conveniente anotar que ¢[monto] en inversiones en instrumentos financieros corresponde al fondo reservado exclusivamente para una eventual liquidación de prestaciones legales de los funcionarios. En razón de lo anterior, el Cuerpo de Bomberos no puede utilizar dichos recursos para las actividades normales de la Institución.



### **Propiedad Planta y Equipo**

Durante el mes de diciembre de 2016 el Cuerpo de Bomberos adquirió propiedad, planta y equipo por un costo total de ¢7.304.599.628 detallado de la siguiente forma:

Edificio	602.924.247
Equipo de Transporte	4.508.079.812
Equipo de Comunicación	88.141.989
Equipo de Oficina	19.925.841
Equipo Diverso	1.919.606.508
Laboratorio	161.701.065
Origen esculturas	4.105.666
Equ Mob Educ Deport.Recr. Valores Origen	114.500
<b>TOTAL</b>	<b>7.304.599.628</b>

## **Nota 77 ESTADO DE EJECUCIÓN PRESUPUESTARIA AL 31 DE DICIEMBRE DE 2016**

### **Presupuesto de Ingresos**

En esta sección, el presupuesto de ingresos manifiesta una ejecución de un 133% del Presupuesto Definitivo.

<b>Programa</b>	<b>Presupuesto</b>	<b>Ingreso Percibido</b>
Benemérito Cuerpo de Bomberos de Costa Rica	41.620.086.000	55.509.580.958

Al respecto se manifiestan las siguientes consideraciones:

1. En ingresos percibidos se incluye la totalidad del monto correspondiente al superávit libre y al específico, que corresponde a la suma de ¢18.006.038.952.00
2. Al 31 de diciembre de 2016 se percibieron ingresos por un monto de ¢7.674 millones por concepto del tributo del 1.75% a la electricidad, lo que corresponde a un 14% del total del ingreso efectivo.
3. Al 31 de diciembre de 2016 se percibieron ingresos por un monto de ¢ 26.601 millones por concepto de recaudación del aporte del 4% de seguros, lo que corresponde a un 48% del total de ingreso efectivo.
4. Se registró un 7% más de los ingresos percibidos, comparando el total de ingreso efectivo en el mes de diciembre del 2016 con el mismo período del 2015.



## Presupuesto de Egresos

En la sección de egresos se manifiesta un porcentaje de ejecución de un 95%, lo que se fundamenta en lo siguiente:

Programa	Presupuesto	Gasto Ejecutado
Benemérito Cuerpo de Bomberos de Costa Rica	41.620.086.000	39.403.119.815

1. En el Programa de Bomberos el grupo de "Remuneraciones" ejecutó un presupuesto total de ¢16.969 millones, lo que constituye un 42% del presupuesto total y alcanzó una ejecución al mes de Diciembre de un 97%.
2. El grupo Servicios ejecutó un presupuesto total de ¢ 5.676 millones, lo que constituye un 15% del presupuesto total y al mes de Diciembre alcanzó una ejecución de un 92%.
3. El grupo Materiales y suministros, ejecutó un presupuesto total de ¢ 2.469 millones, lo que constituye un 7% del presupuesto total y al mes de Diciembre se alcanzó una ejecución de un 81%.
4. El grupo Bienes duraderos, ejecutó un presupuesto total de ¢ 7.943 millones, lo que constituye un 20% del presupuesto total y al mes de Diciembre alcanzó una ejecución de un 94%.

## HECHOS RELEVANTES

1. En materia de inversiones por medio del Oficio TN-133-2015 del 30-01-2015 de la Tesorería Nacional del Ministerio de Hacienda se indica el cumplimiento del Cuerpo de Bomberos a la normativa establecida en el Capítulo III Artículo 10 de las Directrices Generales de Política Presupuestaria para las Entidades Públicas, Ministerios y demás Órganos, según corresponda cubiertos por el ámbito de la Autoridad Presupuestaria para el año 2015, así como a lo establecido en el Decreto N°38279-H del 02-03-2014, que establece en el inciso a) del artículo 10 que las nuevas adquisiciones de activos financieros a plazo en moneda nacional o extranjera o la renovación de este tipo de operaciones, con excepción de lo que establecen los incisos g) y h) de este mismo artículo, se harán únicamente en títulos de deuda interna del Gobierno, que ofrecerá el Ministerio de Hacienda (MH), según las Políticas Generales de Captación de la Tesorería Nacional y la naturaleza de los recursos que se requiera colocar.

Es conveniente anotar que queda un título pendiente al mes de diciembre de 2016, debido a que dadas las situaciones actuales del mercado se ha dificultado su venta.

2. Con respecto a 31 de diciembre de 2016 hubo un aumento de un 11% en los ingresos acumulados por concepto del cuatro por ciento (4%) de las primas de todos los seguros que se vendieron en el



país por un monto de ¢ 2.609.678.374 originado principalmente en el 43% de incremento de polizas del sector privado. Asimismo hubo un incremento del 6% por concepto del uno punto setenta y cinco por ciento (1.75%) sobre el recibo de electricidad para un total de ¢438.958.469

3. Los ingresos correspondientes a los servicios que brindan la Unidad de Ingeniería , la Academia Nacional de Bomberos y la Unidad de Tecnologías de Información acumularon a este mes la suma de total de ¢420.946.797
4. Durante este año se ha girado a la Asociación Solidarista de Empleados de Bomberos la suma de ¢1.351.969.902 por concepto de Aporte Patronal.
5. En el mes de Agosto del año 2015 se refrendo por parte de la Contraloría General de la República, el Contrato de Fideicomiso de Titularización de Flujos Futuros el cual fungirá como vehículo de propósito especial para la adquisición de las Mega Estaciones Metropolitana Norte y Metropolitana Sur.

Es importante indicar que a la fecha se realizó la Oferta Pública correspondiente, la cual obtuvo una mayor demanda con relación a la oferta.

Es conveniente destacar que el fideicomiso ya adquirió las dos edificaciones plaza Traube (Estación Metropolitana Norte) y Edificio DIPO (Estación Metropolitana Sur)

6. De acuerdo al informe de la Unidad de Asesoría Jurídica, al mes de diciembre existen 62 procesos de tránsito, 6 procesos ordinarios laborales, 4 procesos contenciosos de conocimiento público. Por la naturaleza de los procesos resulta ilusorio adelantar la probabilidad alguna de resultados, deviniendo por ello improbable el establecimiento de eventuales pérdidas o ganancias.
7. **Activo restringido:** corresponde a la garantía ambiental solicitada por la Secretaría Técnica Nacional Ambiental (SETENA), del Ministerio de Ambiente y Energía (MINAE) como parte del proceso que se lleva a cabo, en contra de nuestra organización relacionado al Proyecto del Centro de Operaciones de Bomberos, según consta en el expediente N° 9213-2012-SETENA de dicha entidad.
8. Durante el mes de diciembre se vendió al Instituto Nacional de Seguros por la suma de ¢300.377.002 el terreno y el edificio de la antigua Estación de Bomberos Ciudad Quesada.  
Lo anterior está amparado al Acuerdo N° IX de la sesión ordinaria de la Junta Directiva del I.N.S. N°| 9356 del 26-9-2016 y el Oficio N°CPCR-038546-2016-dab-01415 del 21-12-2016 suscrito por el Director Administrativo del Cuerpo de Bomberos De Costa Rica.

9. De acuerdo a lo dispuesto por la Contabilidad Nacional fundamentado en las NICSP, donde se indica cuando una entidad adopta las disposiciones transitorias se requiere de una adecuada planificación estableciendo plazos y responsabilidades, para este proceso de depuración el Cuerpo de Bomberos deberá elaborar un Plan de depuración de Propiedad Planta y Equipo (Adjunto





Cronograma) cumpliendo como máximo con el periodo permitido en el transitorio, se plantea trabajar por etapas en las cuales las dividimos en tres grandes:

- **Etapas 1** creación de un auxiliar con base en la información Contable y datos del Módulo de Activos
- **Etapas 2** Revisión de datos modulo activos (Ligues contables, actualización de datos)
- **Etapas 3** Inventario Físico de activos

Para este proceso de depuración se solicitó apoyo administrativo para dedicarse a tiempo completo al trabajo de depuración mediante oficio 2016-DAB-00963, obteniéndose el visto bueno **mediante oficio CBCR-025460-2016-DGB-01038** del 26 de agosto del 2016 de la Dirección General. Este servicio de apoyo se encuentra ejecutando labores con la Unidad de Servicios Generales y la Unidad de Servicios Financieros.

Como resultado del estudio realizado de depuración de activos se realizaron los movimientos contables respectivos en el sistema ERP para que los datos registrados en el Auxiliar de Activos Fijos coincidieran con los saldos contables y poder cumplir con la recomendación externada por el Despacho Lara Eduarte en la auditoría externa realizada del periodo 2015

Bajas de Activos: : ¢ 2.807.134.909  
Inclusiones de Activos: : ¢ 3.911.701.229

.Esto se realizó amparado al Oficio CBCR-003529-2017-DGB-00127 del 30-01-2017 de la Dirección General y el Oficio CBCR-003352-2017-DAB-00152 del 27-01-2017 de la Dirección Administrativa

## OTROS HECHOS REQUERIDOS

Al 31 de Diciembre de 2016 los Estados Financieros antes mencionados fueron extraídos de los registros computarizados que para tal caso lleva a cabo el sistema contable ERP y comparado con el sistema Excelsior.

A la orden para cualquier aclaración,

10 de febrero de 2017

Atentamente:

Hector Chaves Leon  
Director General

Bernal Alvarado Delgado  
Director Administrativo

Greivin Vega Barboza  
Contador