

GRUPO



Seguros | Valores e Inversiones | Red de Servicios de Salud | Museo del Jade | Bomberos

INSTITUTO NACIONAL DE SEGUROS

7 de julio de 2017
SDSERV-02707-2017

Señor
Álvaro Ramos Chaves
Superintendente de Pensiones
SUPEN
Presente

Estimado señor:

Con la finalidad de cumplir con lo estipulado por esa Superintendencia, se remiten los estados financieros y balance actuarial del Fondo de Pensiones de Bomberos, correspondientes a Junio 2017 y lo correspondiente al II Trimestre 2017.

Quedamos en la mejor disposición de atender cualquier consulta sobre el particular al teléfono 2287-6000, ext. 3262 con el funcionario Allan Araya Flores, o al correo allanaraya@ins-cr.com.

Atentamente,


MAP. Jorge Navarro Cerdas

Presidente

Fondo de Pensiones y Jubilaciones para los Miembros del Benemérito Cuerpo de Bomberos

Cc: archivo / consecutivo
Dr. Oscar Roldán Santamaría
Ing. Héctor Chávez
MBA. Juan Guillermo Alvarado

FONDO DE PENSIONES Y JUBILACIONES DE LOS BOMBEROS PERMANENTES

Recursos disponibles para atender total de beneficios y pensiones actuales

Por el mes terminado al 30 de Junio del 2017

(en colones)

VALOR PRESENTE ACTUARIAL DE INGRESOS

| | | |
|---|---|-------------------|
| Contribuciones futuras ^{2/} | ¢ | 74.340.118,19 |
| Provisión para Pensiones en Curso de Pago | | 26.779.447.044,05 |
| Activos Netos disponibles para beneficios futuros | | 19.584.126.375,86 |

VALOR PRESENTE ACTUARIAL DE BENEFICIOS ^{1/}

| | | |
|---|--|-------------------|
| Valor presente Pensiones en Curso de Pago | | 32.446.416.991,93 |
| Valor Presente de Pensiones Futuras | | 4.359.543.255,81 |
| Valor Presente de Otros | | 5.425.978.653,79 |

SUPERAVIT O DEFICIT ACTUARIAL DEL TOTAL DE PENSIONES ¢ **4.205.974.636,57**

^{1/} Actualizando al 30-06-2017, con las hipótesis técnicas de la evaluación actuarial al 30-06-2016

^{2/} Aporte de los bomberos activos



Subdirección Actuarial
Actuaría

**Fondo de Pensiones y Jubilaciones
de los Bomberos Permanentes**

**Estados Financieros
al 30 de JUNIO del 2017**

FIRMADOS

Según estructura SUPEN


**Departamento de Contabilidad
Año 2017**

Fondo de Pensiones y Jubilaciones de los Bomberos Permanentes
 Estado de Activos netos disponibles para beneficios
Para fondos de BENEFICIOS DEFINIDOS
 Por el mes terminado el 30 de Junio del 2017
 (en colones)

| | | |
|---|----------------|-----------------------|
| CUENTAS CORRIENTES Y DE AHORRO | | 843.247.190 |
| Cuentas Corrientes en Entidades Financieras Públicas del País | 843.247.190 | |
| INVERSIONES EN VALORES | | 45.096.728.912 |
| Inversiones en Valores de Emisores Nacionales | 45.096.728.912 | |
| CUENTAS Y PRODUCTOS POR COBRAR SOBRE INVERSIONES | | 444.403.564 |
| Productos por Cobrar sobre Inversiones de Emisores Nacionales | 444.403.564 | |
| ACTIVOS TOTALES | | 46.384.379.666 |
| CUENTAS POR PAGAR | | 20.548.451 |
| Retenciones a pensionados | 13.755.512 | |
| Obligaciones transitorias por liquidar | 6.792.938 | |
| PROVISIONES | | 257.795 |
| Aportes al presupuesto de la Superintendencia de Pensiones | 257.795 | |
| PROVISION PARA PENSIONES EN CURSO DE PAGO | | 26.779.447.044 |
| PASIVO TOTAL | | 26.800.253.290 |
| ACTIVOS NETOS DISPONIBLES PARA BENEFICIOS FUTUROS | | 19.584.126.376 |





Lic. Josué Abarca Arce
 Jefatura
 Departamento de Contabilidad INS



MAP. Jorge Navarro Cerdas
 Presidente
 Junta Administrativa

| Fondo de Pensiones y Jubilaciones de los Bomberos Permanentes Estado de Cambios Activos netos disponibles para beneficios Para fondos de BENEFICIOS DEFINIDOS Por el mes terminado el 30 de Junio del 2017 (En colones sin céntimos) | | |
|---|---------------------------|-----------------------|
| | ACTIVOS NETOS DISPONIBLES | |
| SALDO INICIAL (Mes anterior) | | 19.723.291.831 |
| INGRESOS | | 280.923.843 |
| INGRESOS FINANCIEROS | 280.923.843 | |
| Productos Sobre Inversiones de Emisores Nacionales | 260.917.409 | |
| Por negociación de instrumentos financieros | 11.846.657 | |
| Ganancias por variaciones en la unidad de referencia | 8.159.776 | |
| OTROS INGRESOS | - | |
| PLAN DE CONTRIBUCIONES | | (366.238.223) |
| RESERVAS DE FORMACIÓN | (265.783.309) | |
| De los trabajadores | 3.849.383 | |
| Rendimientos Acumulados | (269.632.692) | |
| PLUSVALÍA (MINUSVALÍA) NO REALIZADA POR VALORACIÓN A MERCADO | (100.454.914) | |
| TOTAL ADICIONES | | (85.314.380) |
| SALIDA DE RECURSOS | | 600.000 |
| Por nuevos pensionados | 600.000 | |
| GASTOS | | 53.251.075 |
| GASTOS FINANCIEROS | 46.190.455 | |
| Por negociación de instrumentos financieros | 46.001.670 | |
| Pérdidas por variaciones en la unidad de referencia | 188.785 | |
| GASTOS GENERALES | 7.060.620 | |
| TOTAL DEDUCCIONES | | 53.851.075 |
| ACTIVOS NETOS DISPONIBLES PARA BENEFICIOS FUTUROS AL FINAL DEL PERIODO | | 19.584.126.376 |


Lic. Josué Abarca Arce
Jefatura
Departamento de Contabilidad INS


MAP. Jorge Navarro Cerdas
Presidente
Junta Administrativa

**Fondo de Pensiones y Jubilaciones
de los Bomberos Permanentes**


**Estados Financieros
II Trimestre 2017**


Según estructura SUPEN

**Departamento de Contabilidad
Año 2017**


Fondo de Pensiones y Jubilaciones de los Bomberos Permanentes
 Estado de Activos netos disponibles para beneficios
Para fondos de BENEFICIOS DEFINIDOS
 Por el mes terminado el 30 de Junio del 2017
 (en colones)


| | | |
|---|----------------|-----------------------|
| CUENTAS CORRIENTES Y DE AHORRO | | 843.247.190 |
| Cuentas Corrientes en Entidades Financieras Públicas del País | 843.247.190 | |
| INVERSIONES EN VALORES | | 45.096.728.912 |
| Inversiones en Valores de Emisores Nacionales | 45.096.728.912 | |
| CUENTAS Y PRODUCTOS POR COBRAR SOBRE INVERSIONES | | 444.403.564 |
| Productos por Cobrar sobre Inversiones de Emisores Nacionales | 444.403.564 | |
| ACTIVOS TOTALES | | 46.384.379.666 |
| CUENTAS POR PAGAR | | 20.548.451 |
| Retenciones a pensionados | 13.755.512 | |
| Obligaciones transitorias por liquidar | 6.792.938 | |
| PROVISIONES | | 257.795 |
| Aportes al presupuesto de la Superintendencia de Pensiones | 257.795 | |
| PROVISION PARA PENSIONES EN CURSO DE PAGO | | 26.779.447.044 |
| PASIVO TOTAL | | 26.800.253.290 |
| ACTIVOS NETOS DISPONIBLES PARA BENEFICIOS FUTUROS | | 19.584.126.376 |


 Lic. Josué Abarca Arce
 Jefatura
 Departamento de Contabilidad INS


 MAP. Jorge Navarro Cerdas
 Presidente
 Junta Administrativa

| Fondo de Pensiones y Jubilaciones de los Bomberos Permanentes Estado de Cambios Activos netos disponibles para beneficios Para fondos de BENEFICIOS DEFINIDOS Por el mes terminado el 30 de Junio del 2017 (En colones sin céntimos) | | |
|---|----------------------------------|-----------------------|
| | ACTIVOS NETOS DISPONIBLES | |
| SALDO INICIAL (Mes anterior) | | 19.723.291.831 |
| INGRESOS | | 280.923.843 |
| INGRESOS FINANCIEROS | 280.923.843 | |
| Productos Sobre Inversiones de Emisores Nacionales | 260.917.409 | |
| Por negociación de instrumentos financieros | 11.846.657 | |
| Ganancias por variaciones en la unidad de referencia | 8.159.776 | |
| OTROS INGRESOS | - | |
| PLAN DE CONTRIBUCIONES | | (366.238.223) |
| RESERVAS DE FORMACIÓN | (265.783.309) | |
| De los trabajadores | 3.849.383 | |
| Rendimientos Acumulados | (269.632.692) | |
| PLUSVALÍA (MINUSVALÍA) NO REALIZADA POR VALORACIÓN A MERCADO | (100.454.914) | |
| TOTAL ADICIONES | | (85.314.380) |
| SALIDA DE RECURSOS | | 600.000 |
| Por nuevos pensionados | 600.000 | |
| GASTOS | | 53.251.075 |
| GASTOS FINANCIEROS | 46.190.455 | |
| Por negociación de instrumentos financieros | 46.001.670 | |
| Pérdidas por variaciones en la unidad de referencia | 188.785 | |
| GASTOS GENERALES | 7.060.620 | |
| TOTAL DEDUCCIONES | | 53.851.075 |
| ACTIVOS NETOS DISPONIBLES PARA BENEFICIOS FUTUROS AL FINAL DEL PERIODO | | 19.584.126.376 |


Lic. Josué Abarca Arce
Jefatura
Departamento de Contabilidad INS


MAP. Jorge Navarro Cerdas
Presidente
Junta Administrativa