

**Sitio Web**  
**Benemérito Cuerpo de Bomberos de Costa Rica**  
**[Manual de Ayuda del Servicio Estadístico]**  
**Consulta Avanzada de las Estadísticas 1991 - 2006**



**2009**

# Índice

<a href="#">Índice de imágenes.....</a>	<a href="#">4</a>
<a href="#">Procedimientos de consulta.....</a>	<a href="#">5</a>
<a href="#">Servicio Estadístico → Estadísticas 1991 - 2006.....</a>	<a href="#">5</a>
<a href="#">Botón de búsqueda.....</a>	<a href="#">6</a>
<a href="#">Consulta por fechas.....</a>	<a href="#">7</a>
<a href="#">Consulta por fechas y horas.....</a>	<a href="#">8</a>
<a href="#">Consulta por fechas y provincia.....</a>	<a href="#">9</a>
<a href="#">Consulta por fechas y estación.....</a>	<a href="#">10</a>
<a href="#">Consulta por fechas y tipo de incidente.....</a>	<a href="#">11</a>
<a href="#">Consulta por fechas, estación y tipo de incidente.....</a>	<a href="#">12</a>
<a href="#">Ejemplos de resultados de consultas.....</a>	<a href="#">13</a>
<a href="#">Resultados - Ejemplo 01:.....</a>	<a href="#">13</a>
<a href="#">Resultados - Ejemplo 02:.....</a>	<a href="#">14</a>
<a href="#">Resultados - Ejemplo 03:.....</a>	<a href="#">15</a>
<a href="#">Resultados - Ejemplo 04:.....</a>	<a href="#">16</a>
<a href="#">Resultados - Ejemplo 05:.....</a>	<a href="#">17</a>
<a href="#">Resultados - Ejemplo 06:.....</a>	<a href="#">18</a>

## Índice de imágenes



Ilustración 1. Presentación de la consulta avanzada de estadísticas de 1991 al 2006, área pública.....	5
Ilustración 2. Botón de búsqueda, encargado de ejecutar la consulta seleccionada.....	6
Ilustración 3. Total de incidentes atendidos entre dos fechas específicas.....	7
Ilustración 4. Total de incidentes atendidos entre dos fechas, incluyendo la hora respectiva.....	8
Ilustración 5. Total de incidentes atendidos entre dos fechas, en una provincia específica.....	9
Ilustración 6. Total de incidentes atendidos entre dos fechas, en una estación específica.....	10
Ilustración 7. Total de incidentes atendidos entre dos fechas, en un tipo de incidente específico.....	11
Ilustración 8. Total de incidentes atendidos entre dos fechas, en una estación y tipo de incidente específicos.....	12
Ilustración 9. Resultado al consultar el total de incidentes atendidos entre dos fechas...	13
Ilustración 10. Resultado al consultar el total de incidentes atendidos entre dos fechas, incluyendo las horas respectivas.....	14
Ilustración 11. Resultado al consultar el total de incidentes atendidos entre dos fechas, en una provincia específica.....	15
Ilustración 12. Resultado al consultar el total de incidentes atendidos entre dos fechas, en una estación específica.....	16
Ilustración 13. Resultado al consultar el total de incidentes atendidos entre dos fechas, en un tipo de incidente específico.....	17
Ilustración 14. Resultado al consultar el total de incidentes atendidos entre dos fechas, en una estación y un tipo de incidente específicos.....	18

## Procedimientos de consulta

Servicio Estadístico → Estadísticas 1991 - 2006


### Estadísticas 1991 - 2006

Total de incidentes últimos 10 años: **237092**

Fecha Inicial  <input style="width: 80%;" type="text"/>	Fecha Final  <input style="width: 80%;" type="text"/>	Hora Inicial -- <input type="button" value="v"/> Hora Final -- <input type="button" value="v"/>
---	---	--

[Provincia]

[Estación]

[Tipo Incidente]  

**Ilustración 1. Presentación de la consulta avanzada de estadísticas de 1991 al 2006, área pública**

En esta sección se dispone de diferentes opciones para la consulta de información sobre estadísticas, específicamente las que comprenden entre los años 1991 y 2006. La “ilustración 1” muestra cómo se ve la página al ingresar a esta sección. Existen múltiples opciones para realizar la consulta, éstas pueden combinarse de distintas maneras. Cuando se elijan los criterios de búsqueda deseados se debe presionar el botón de búsqueda (Ver página 5).

La consulta de estadísticas se puede llevar a cabo de las siguientes formas:

- Total de incidentes atendidos entre dos fechas específicas (Página 6).
- Total de incidentes atendidos entre dos fechas, incluyendo la hora respectiva (Página 7).
- Total de incidentes atendidos entre dos fechas, en una provincia específica. (Página 8).
- Total de incidentes atendidos entre dos fechas, en una estación específica. (Página 9).
- Total de incidentes atendidos entre dos fechas, en un tipo de incidente. (Página 10).
- Total de incidentes atendidos entre dos fechas, en una estación y tipo de incidente específicos. (Página 11).

## Botón de búsqueda




**Estadísticas 1991 - 2006**

Total de incidentes últimos 10 años: <b>237092</b>		
Fecha Inicial  01/02/2003	Fecha Final  04/02/2006	Hora Inicial -- ▾ Hora Final -- ▾
[Provincia] ▾		
[Estación] ▾		
[Tipo Incidente] ▾		

**Ilustración 2. Botón de búsqueda, encargado de ejecutar la consulta seleccionada**

En la ilustración 2 se indica el botón de búsqueda (encerrado en un círculo rojo), cada vez que se eligen los criterios u opciones para realizar la consulta, se debe presionar este botón para ejecutar la búsqueda de la información solicitada.

## Consulta por fechas

Estadísticas 1991 - 2006		
Total de incidentes últimos 10 años: <b>237092</b>		
Fecha Inicial  01/02/2003	Fecha Final  04/02/2006	Hora Inicial -- ▾ Hora Final -- ▾
[Provincia] ▾		
[Estación] ▾		
[Tipo Incidente] ▾		

**Ilustración 3. Total de incidentes atendidos entre dos fechas específicas**

La primera opción es utilizar únicamente los campos “Fecha Inicial” y “Fecha Final”, para realizar una consulta de estadísticas ocurridas entre las dos fechas seleccionadas, como se muestra en la ilustración 3.




Seguidamente se presiona el botón de búsqueda para ejecutar la consulta.

La consulta toma en cuenta sólo el criterio de fechas para recopilar la información.

El resultado se muestra como en el **Ejemplo 01** (ilustración 9). Ver página 12

## Consulta por fechas y horas

**Estadísticas 1991 - 2006**

Total de incidentes últimos 10 años: <b>237092</b>		
Fecha Inicial  05/02/2003	Fecha Final  03/02/2006	Hora Inicial 01 <input type="button" value="v"/> Hora Final 18 <input type="button" value="v"/>
[Provincia] <input type="button" value="v"/>		
[Estación] <input type="button" value="v"/>		
[Tipo Incidente] <input type="button" value="v"/>		

**Ilustración 4. Total de incidentes atendidos entre dos fechas, incluyendo la hora respectiva**

La segunda opción es utilizar, además de los campos “Fecha Inicial” y “Fecha Final”, seleccionar también las opciones de los campos “Hora Inicial” y “Hora Final”, que corresponden a la hora de la fecha inicial y la hora de la fecha final respectivamente. Al elegir las horas se deshabilita la posibilidad de seleccionar alguno de los demás criterios de búsqueda, debido a que no existe una consulta en la que se combinen las horas con las demás posibles opciones.

En la ilustración 4 se ve cómo al estar elegida la hora inicial y final se imposibilita elegir cualquiera de las últimas tres opciones.

*Si se desea revertir esta acción para cambiar las opciones de la consulta se debe restablecer la selección de horas, eligiendo la primer opción de éstas.*




Seguidamente se presiona el botón de búsqueda para ejecutar la consulta.

La consulta toma en cuenta el rango de fechas seleccionadas y las horas respectivas a cada fecha.

El resultado se muestra como en el **Ejemplo 02** (ilustración 10). Ver página 13

## Consulta por fechas y provincia

**Estadísticas 1991 - 2006**

Total de incidentes últimos 10 años: <b>237092</b>		
Fecha Inicial  02/02/1998	Fecha Final  07/02/2006	Hora Inicial -- ▾
		Hora Final -- ▾
HEREDIA ▾		
[Estación] ▾		
[Tipo Incidente] ▾		

**Ilustración 5. Total de incidentes atendidos entre dos fechas, en una provincia específica.**

La tercer opción es utilizar, además de los campos “Fecha Inicial” y “Fecha Final”, seleccionar también la provincia específica donde se desea exclusivamente realizar la consulta. Al elegir la provincia se deshabilita la posibilidad de seleccionar alguno de los demás criterios de búsqueda, debido a que no existe una consulta en la que se combine la provincia con las demás posibles opciones.

En la ilustración 5 se ve cómo al estar elegida la provincia se imposibilita elegir las horas, la estación y el tipo de incidente.

*Si se desea revertir esta acción para cambiar las opciones de la consulta se debe restablecer la selección de la provincia, eligiendo la primer opción de ésta.*




Seguidamente se presiona el botón de búsqueda para ejecutar la consulta.

La consulta toma en cuenta el rango de fechas seleccionadas y la provincia respectiva.

El resultado se muestra como en el **Ejemplo 03** (ilustración 11). Ver página 14

## Consulta por fechas y estación

**Estadísticas 1991 - 2006**

Total de incidentes últimos 10 años: <b>237092</b>		
Fecha Inicial  15/03/1991	Fecha Final  05/02/2005	Hora Inicial -- ▾ Hora Final -- ▾
[Provincia] ▾		
ATENAS ▾		
[Tipo Incidente] ▾		

**Ilustración 6. Total de incidentes atendidos entre dos fechas, en una estación específica.**

La cuarta opción es utilizar, además de los campos “Fecha Inicial” y “Fecha Final”, seleccionar también la estación específica donde se desea exclusivamente realizar la consulta. Al elegir la estación se deshabilita la posibilidad de seleccionar las horas y la provincia, debido a que no existe una consulta en la que se combine la estación con alguna de estas dos opciones., sin embargo, aún queda a disposición la elección del campo Tipo Incidente, ya que esta combinación si es posible.

En la ilustración 6 se ve cómo al estar elegida la estación se imposibilita elegir las horas y la provincia.

*Si se desea revertir esta acción para cambiar las opciones de la consulta se debe restablecer la selección de la estación, eligiendo la primer opción de ésta.*



Seguidamente se presiona el botón de búsqueda para ejecutar la consulta.

La consulta toma en cuenta el rango de fechas seleccionadas y la estación respectiva.

El resultado se muestra como en el **Ejemplo 04** (ilustración 12). Ver página 15

## Consulta por fechas y tipo de incidente

**Estadísticas 1991 - 2006**

Total de incidentes últimos 10 años: <b>237092</b>		
Fecha Inicial  01/02/2002	Fecha Final  09/02/2006	Hora Inicial -- ▾
		Hora Final -- ▾
[Provincia] ▾		
[Estación] ▾		
ATROPELLO ▾		

**Ilustración 7. Total de incidentes atendidos entre dos fechas, en un tipo de incidente específico.**

La quinta opción es utilizar, además de los campos “Fecha Inicial” y “Fecha Final”, seleccionar también el tipo de incidente específico que se desea exclusivamente buscar en la consulta. Al elegir el tipo de incidente se deshabilita la posibilidad de seleccionar las horas y la provincia, debido a que no existe una consulta en la que se combine el tipo de incidente con alguna de estas dos opciones., sin embargo, aún queda a disposición la elección del campo Estación, ya que esta combinación si es posible.

En la ilustración 7 se ve cómo al estar elegido el tipo de incidente, se imposibilita elegir las horas y la provincia.

*Si se desea revertir esta acción para cambiar las opciones de la consulta se debe restablecer la selección del tipo de incidente, eligiendo la primer opción de éste.*




Seguidamente se presiona el botón de búsqueda para ejecutar la consulta.

La consulta toma en cuenta el rango de fechas seleccionadas y el tipo de incidente especificado.

El resultado se muestra como en el **Ejemplo 05** (ilustración 13). Ver página 16

## Consulta por fechas, estación y tipo de incidente

**Estadísticas 1991 - 2006**

Total de incidentes últimos 10 años: <b>237092</b>		
Fecha Inicial  04/02/2002	Fecha Final  05/02/2006	Hora Inicial -- ▾ Hora Final -- ▾
[Provincia] ▾		
ATENAS ▾		
ATROPELLO ▾		

**Ilustración 8. Total de incidentes atendidos entre dos fechas, en una estación y tipo de incidente específicos.**

La sexta opción es utilizar, además de los campos “Fecha Inicial” y “Fecha Final”, seleccionar tanto la estación como el tipo de incidente en los que se desea realizar la consulta. Cuando se eligen estas opciones se deshabilita la posibilidad de seleccionar los demás criterios, debido a que ambas opciones seleccionadas sólo se pueden combinar entre sí y no con los demás criterios.

En la ilustración 8 se ve cómo al estar elegido tanto la estación como el tipo de incidente, se imposibilita elegir las horas y la provincia.

*Si se desea revertir esta acción para cambiar las opciones de la consulta se debe restablecer la selección de la estación y el tipo de incidente, eligiendo en ambos casos la primer opción de éstos.*

Seguidamente se presiona el botón de búsqueda para ejecutar la consulta.

La consulta toma en cuenta el rango de fechas seleccionadas, la estación y el tipo de incidente especificados.

El resultado se muestra como en el **Ejemplo 06** (ilustración 14). Ver página 17

## Ejemplos de resultados de consultas

### Resultados - Ejemplo 01:

#### Consulta del total de incidentes atendidos entre dos fechas específicas

Filtros de Búsqueda	
Fecha Inicial: 02/02/2004	
Fecha Final: 02/02/2006	
Total de Incidentes Atendidos: 50094	
Desgloce	
ATAQUE DE ABEJAS	1
FALSA ALARMA ORIGINADA POR CRUZ ROJ	1
FALSA ALARMA TRAMITADA POR CONTROL	1
FALSA ALARMA TRAMITADA POR EL 911	1
PACIENTE DROGADO	1
MATPEL	2
APOYO AL INS-SALUD	3
PACIENTE ELECTROCUTADO	4
PACIENTE CON QUEMADURAS	4
PRESTA APOYO A UNIDADES EXTINTORAS	5
◀◀ Mostrando 1/8 ▶▶ Total: 51	

**Ilustración 9. Resultado al consultar el total de incidentes atendidos entre dos fechas**

## Resultados - Ejemplo 02:

**Consulta del total de incidentes atendidos entre dos fechas específicas, incluyendo la hora respectiva**

Filtros de Búsqueda	
Fecha Inicial: 05/02/2003	
Fecha Final: 03/02/2006	
Hora Inicial: 01:00	
Hora Final: 18:00	
ATAQUE DE ABEJAS	1
INUNDACIONES	1
MATPEL	2
FALSA ALARMA ORIGINADA POR CRUZ ROJ	2
FALSA ALARMA TRAMITADA POR CONTROL	2
FALSA ALARMA TRAMITADA POR EL 911	2
APOYO AL INS-SALUD	3
PACIENTE ELECTROCUTADO	4
PRESTA APOYO A UNIDADES EXTINTORAS	5
PERSONAS ATRAPADAS	7
◀▶ Mostrando 1/6 ▶▶ Total: 51	

**Ilustración 10. Resultado al consultar el total de incidentes atendidos entre dos fechas, incluyendo las horas respectivas.**

## Resultados - Ejemplo 03:

### Consulta del total de incidentes atendidos entre dos fechas, en una provincia específica

Filtros de Búsqueda	
Fecha Inicial:	05/02/2002
Fecha Final:	07/02/2006
Provincia:	HEREDIA
Incidentes Atendidos: 9464	
◀▶ Mostrando 1/1 ▶▶ Total: 1	

**Ilustración 11. Resultado al consultar el total de incidentes atendidos entre dos fechas, en una provincia específica.**

## Resultados - Ejemplo 04:

### Consulta del total de incidentes atendidos entre dos fechas, en una estación específica

Filtros de Búsqueda	
Fecha Inicial: 04/02/2002	
Fecha Final: 04/02/2006	
Estacion: ATENAS	
Incidentes Atendidos: 1232	
◀▶ Mostrando 1/1 ▶▶ Total: 1	

**Ilustración 12. Resultado al consultar el total de incidentes atendidos entre dos fechas, en una estación específica.**

## Resultados - Ejemplo 05:

**Consulta del total de incidentes atendidos entre dos fechas, en un tipo de incidente específico.**

Filtros de Búsqueda	
Fecha Inicial: 01/02/2003	
Fecha Final: 03/02/2006	
Total de Incidentes Atendidos: 73139	
Desgloce	
ATAQUE DE ABEJAS	1
INUNDACIONES	1
PACIENTE DROGADO	1
MATPEL	2
FALSA ALARMA TRAMITADA POR CONTROL	2
FALSA ALARMA TRAMITADA POR EL 911	2
FALSA ALARMA ORIGINADA POR CRUZ ROJ	3
APOYO AL INS-SALUD	3
PACIENTE ELECTROCUTADO	6
PERSONAS ATRAPADAS	9
◀◀ Mostrando 1/8 ▶▶ Total: 52	

**Ilustración 13. Resultado al consultar el total de incidentes atendidos entre dos fechas, en un tipo de incidente específico.**

## Resultados - Ejemplo 06:

**Consulta del total de incidentes atendidos entre dos fechas, en una estación y un tipo de incidente específicos.**

Filtros de Búsqueda	
Fecha Inicial:	04/02/2002
Fecha Final:	05/02/2006
Estacion:	ATENAS
Tipo Incidente:	ATROPELLO
Incidentes Atendidos: 0	
◀▶ Mostrando 1/1 ▶▶ Total: 1	

**Ilustración 14. Resultado al consultar el total de incidentes atendidos entre dos fechas, en una estación y un tipo de incidente específicos.**