

Fondo de Pensiones y Jubilaciones de los Bomberos Permanentes
Balance de Situación
Al 31 de marzo del 2008
(en colones)

ACTIVO		
CUENTAS CORRIENTES Y DE AHORRO RESERVAS EN FORMACIÓN		
Cuentas Corrientes en Entidades Financieras Públicas del País	1.000.402.184,29	1.000.402.184,29
INVERSIONES EN VALORES RESERVAS EN FORMACIÓN		
INVERSIONES EN VALORES DE EMISORES NACIONALES		
Costo de adquisición	3.254.072.912,52	3.254.072.912,52
Primas y/o descuentos	0,00	
Plusvalía (Minusvalía) no realizada por valoración	0,00	
CUENTAS Y PRODUCTOS POR COBRAR SOBRE INVERSIONES RESERVA EN FORMACIÓN		
PRODUCTOS POR COBRAR SOBRE INVERSIONES DE EMISORES NACIONALES		
Intereses por Cobrar	30.969.913,79	30.969.913,79
Rendimientos por Cobrar	0,00	
APORTES POR COBRAR		
Otros Aportes por Cobrar	7.193.143,71	7.193.143,71
TOTAL ACTIVO		€ 4.292.638.154,31
PASIVO		
CUENTAS POR PAGAR		
OBLIGACIONES POR RENTAS VITALICIAS	0,00	0,00
PROVISIONES		
Aportes al presupuesto de la Superintendencia de Pensiones	0,00	0,00
Servicios Profesionales	0,00	
PATRIMONIO		
RESERVAS EN FORMACIÓN		
De los Trabajadores	2.972.019.747,34	4.261.668.240,52
Del Patrono	671.043.382,17	
De los Pensionados	618.605.111,01	
RENDIMIENTOS ACUMULADOS		
		30.969.913,79
TOTAL PASIVO MAS PATRIMONIO		€ 4.292.638.154,31


Lieda. Alejandra Salazar Díaz
Jefe
Departamento de Contabilidad INS



Lic. Jorge Navarro Cerdas
Presidente
Junta Administrativa

(1) El presente refrendo se realiza con base en cifras de los registros contables

Fondo de Pensiones y Jubilaciones de los Bomberos Permanentes
Estado de Resultados
Para el periodo de tres meses terminados el 31/03/2008
(en colones)

INGRESOS	
INGRESOS RESERVAS EN FORMACION	
PRODUCTOS SOBRE INVERSIONES DE EMISORES NACIONALES	
Ingresos por Intereses	39.307.568,73
Ingresos por Rendimientos	786.062,96
Ingresos por Cuenta Corriente	<u>295.388,36</u>
TOTAL INGRESOS	<u>40.389.020,05</u>
GASTOS	
GASTOS GENERALES	
Servicios Profesionales	<u>1.211.670,60</u>
TOTAL GASTOS	<u>1.211.670,60</u>
UTILIDAD DEL PERIODO	<u>€ 39.177.349,45</u>



Licda. Alejandra Salazar Diaz
Jefe
Departamento de Contabilidad INS



Lic. Jorge Navarro Cerdas
Presidente
Junta Administrativa

(1) El presente refrendo se realiza con base en cifras de los registros contables

Fondo de Pensiones y Jubilaciones de los Bomberos Permanentes
Balance de Comprobación
Al 31 de marzo del 2008
(en colones)

	Cifras antes del cierre de cuentas de Ingresos y Gastos marzo 2008	de Cifras después del cierre y de cuentas de Ingresos y Gastos marzo 2008
ACTIVO		
CUENTAS CORRIENTES Y DE AHORRO RESERVAS EN FORMACIÓN	4.292.638.154,31	4.292.638.154,31
Cuentas Corrientes en Entidades Financieras Públicas del País	1.000.402.184,29	1.000.402.184,29
INVERSIONES EN VALORES RESERVAS EN FORMACIÓN		
INVERSIONES EN VALORES DE EMISORES NACIONALES	3.254.072.912,52	3.254.072.912,52
En Valores Emitidos por el Banco Central de Costa Rica	3.254.072.912,52	3.254.072.912,52
En Valores Emitidos por el Gobierno	1.850.209.468,00	1.850.209.468,00
En Valores Emitidos por Bancos Comerciales del Estado	447.084.485,36	447.084.485,36
EN Valores Emitidos por Bancos Públicos Creados por Leyes Especiales	0,00	0,00
En Valores Emitidos por Entidades Financieras Privadas	0,00	0,00
En Títulos de Participación de Fondos de Inversión Abiertos	770.041.893,60	770.041.893,60
	186.737.065,56	186.737.065,56
CUENTAS Y PRODUCTOS POR COBRAR SOBRE INVERSIONES, RESERVA EN FORMACIÓN	30.969.913,79	30.969.913,79
PRODUCTOS POR COBRAR SOBRE INVERSIONES DE EMISORES NACIONALES	30.969.913,79	30.969.913,79
INTERESES POR COBRAR	30.969.913,79	30.969.913,79
Sobre Valores emitidos por el Banco Central de CR	20.190.410,82	20.190.410,82
Sobre Valores Emitidos por el Gobierno	5.993.627,81	5.993.627,81
Sobre Valores Emitidos por Bancos Comerciales del Estado	0,00	0,00
Sobre Valores Emitidos por Bancos Públicos creados por leyes Especiales	0,00	0,00
Sobre Valores emitidos por entidades Financieras Privadas	4.785.875,16	4.785.875,16
APORTES POR COBRAR	7.193.143,71	7.193.143,71
OTROS APORTES POR COBRAR	7.193.143,71	7.193.143,71
Cuenta por Cobrar- Reingreso Bomberos	5.542.927,38	5.542.927,38
Intereses Cuenta por Cobrar - Reingreso Bomberos	1.650.216,33	1.650.216,33
PASIVO	0,00	0,00
CUENTAS POR PAGAR	0,00	0,00
OBLIGACIONES POR RENTAS VITALICIAS	0,00	0,00
PROVISIONES	0,00	0,00
PATRIMONIO		
RESERVAS EN FORMACIÓN	4.253.460.804,86	4.292.638.154,31
De los Trabajadores	2.972.019.747,34	2.972.019.747,34
Del Patrono	671.043.382,17	671.043.382,17
De los Pensionados	618.605.111,01	618.605.111,01
RENDIMIENTOS ACUMULADOS	-8.207.435,66	30.969.913,79
INGRESOS	40.389.020,05	0,00
INGRESOS RESERVAS EN FORMACION	40.389.020,05	0,00
PRODUCTOS SOBRE INVERSIONES DE EMISORES NACIONALES	40.389.020,05	0,00
Ingresos por Intereses	39.307.568,73	0,00
Sobre Valores emitidos por el Banco Central de CR	10.407.428,26	0,00
Sobre Valores Emitidos por el Gobierno	2.514.850,23	0,00
Sobre Valores Emitidos por Bancos Comerciales del Estado	18.702.980,91	0,00
Sobre Valores Emitidos por Bancos Públicos creados por leyes Especiales	5.437.157,70	0,00
Sobre Valores emitidos por entidades Financieras Privadas	2.245.151,63	0,00
Ingresos por Rendimientos	786.062,96	0,00
Ingresos por Intereses Cuenta Corriente	295.388,36	0,00
GASTOS	1.211.670,60	0,00
GASTOS GENERALES	1.211.670,60	0,00
Aportes al Presupuesto de la SUPEN	0,00	0,00
Servicios Profesionales	1.211.670,60	0,00


Licda. Alejandra Salazar Díaz
Jefe
Departamento de Contabilidad INS


Lic. Jorge Navarro Cordas
Presidente
Junta Administrativa

(1) El presente refrendo se realiza con base en cifras de los registros contables

Fondo de Pensiones y Jubilaciones de los Bomberos Permanentes
 Estado de Activos netos disponibles para beneficios
Para fondos de BENEFICIOS DEFINIDOS
 Por el mes terminado el 31 de marzo del 2008
 (en colones)

CUENTAS CORRIENTES Y DE AHORRO RESERVAS EN FORMACIÓN Cuentas Corrientes en Entidades Financieras Públicas del País	1.000.402.184,29	1.000.402.184,29
INVERSIONES EN VALORES RESERVAS DE FORMACIÓN Inversiones en Valores de Emisores Nacionales	3.254.072.912,52	3.254.072.912,52
CUENTAS Y PRODUCTOS POR COBRAR SOBRE INVERSIONES RESERVA EN FORMACIÓN Productos por Cobrar sobre Inversiones de Emisores Nacionales	30.969.913,79	30.969.913,79
APORTES POR COBRAR Otros aportes por cobrar	7.193.143,71	7.193.143,71
ACTIVOS TOTALES		4.292.638.154,31
CUENTAS POR PAGAR Obligaciones por rentas vitalicias	0,00	0,00
PROVISIONES Aportes al presupuesto de la Superintendencia de Pensiones Servicios Profesionales	0,00 0,00	0,00
PASIVO TOTAL		0,00
ACTIVOS NETOS DISPONIBLES PARA BENEFICIOS FUTUROS		4.292.638.154,31



 Licda. Alejandra Salazar Díaz
 Jefe
 Departamento de Contabilidad INS


 Lic. Jorge Navarro Cerdas
 Presidente
 Junta Administrativa

(1) El presente refrendo se realiza con base en cifras de los registros contables

Fondo de Pensiones y Jubilaciones de los Bomberos Permanentes
 Estado de Cambios Activos netos disponibles para beneficios
 Para fondos de **BENEFICIOS DEFINIDOS**
 Por el mes terminado el 31 de marzo del 2008
 (en colones)

	ACTIVOS NETOS DISPONIBLES PARA BENEFICIOS FUTUROS	
SALDO INICIAL (Mes anterior)		4.184.510.813,73
INGRESOS		40.389.020,05
Productos Sobre Inversiones de Emisores Nacionales	40.389.020,05	
PLAN DE CONTRIBUCIONES		72.663.700,57
RESERVAS DE FORMACIÓN	72.663.700,57	
De los trabajadores	10.480.414,77	
Del patrono	26.095.680,41	
De los pensionados	36.087.605,39	
Del estado	0,00	
TOTAL ADICIONES		4.297.563.534,35
PAGO PLAN DE BENEFICIOS		
SALIDA DE RECURSOS		3.713.709,44
Por traslados o liquidación	3.713.709,44	
GASTOS		1.211.670,60
Gastos Generales	1.211.670,60	
TOTAL DEDUCCIONES		4.925.380,04
ACTIVOS NETOS DISPONIBLES PARA BENEFICIOS FUTUROS AL FINAL DEL PERIODO		4.292.638.154,31


 Licda. Alejandra Salazar Díaz
 Jefe
 Departamento de Contabilidad INS


 Lic. Jorge Navarro Cerdas
 Presidente
 Junta Administrativa

(1) El presente refrendo se realiza con base en cifras de los registros contables